



İSTANBUL TURİZM  
İSTATİSTİKLERİ RAPORU

**HAZİRAN - 2021**

İSTANBUL İL KÜLTÜR VE TURİZM MÜDÜRLÜĞÜ  
STRATEJİ GELİŞTİRME ŞUBE MÜDÜRLÜĞÜ

## GİRİŞ

İstanbul Turizm İstatistikleri Raporu, Bakanlığımızca yayınlanan istatistikler doğrultusunda İstanbul'daki sınır giriş kapıları olan Atatürk Havalimanı, Sabiha Gökçen Havalimanı, İstanbul Havalimanı, Haydarpaşa Limanı, Pendik Limanı, Tuzla Limanı, Zeytinburnu Limanı, Ambarlı Limanı, Marmara Limanı ve Karaköy Limanı'ndan giriş yapan yabancı uyruklu ziyaretçilerin verilerine ilişkin oluşturulmaktadır. Ayrıca raporumuzda, Müdürlüğümüzdeki kayıtlar esas alınarak, Turizm İşletmesi Belgeli ve Turizm Yatırımı Belgeli tesislerle ilgili veriler güncel olarak yer almaktadır.

İncelemekte olduğunuz İstanbul Turizm İstatistikleri Raporu, 2021 yılı Haziran ayını kapsayan verilerin, önceki yıllarla karşılaştırmalı, aylık ve yıllık bazda çeşitli değerlendirmeleriyle oluşturulmuştur.

Müdürlüğümüzce hazırlanarak aylık olarak yayınlanan bu rapor, turizm sektöründe yer alan kurum, kuruluş, sivil toplum örgütleri, üniversiteler başta olmak üzere tüm ilgililerin kullanımına sunulmaktadır.

İstanbul İl Kültür ve Turizm Müdürlüğü  
Strateji Geliştirme Şube Müdürlüğü tarafından hazırlanmaktadır.

## İÇİNDEKİLER

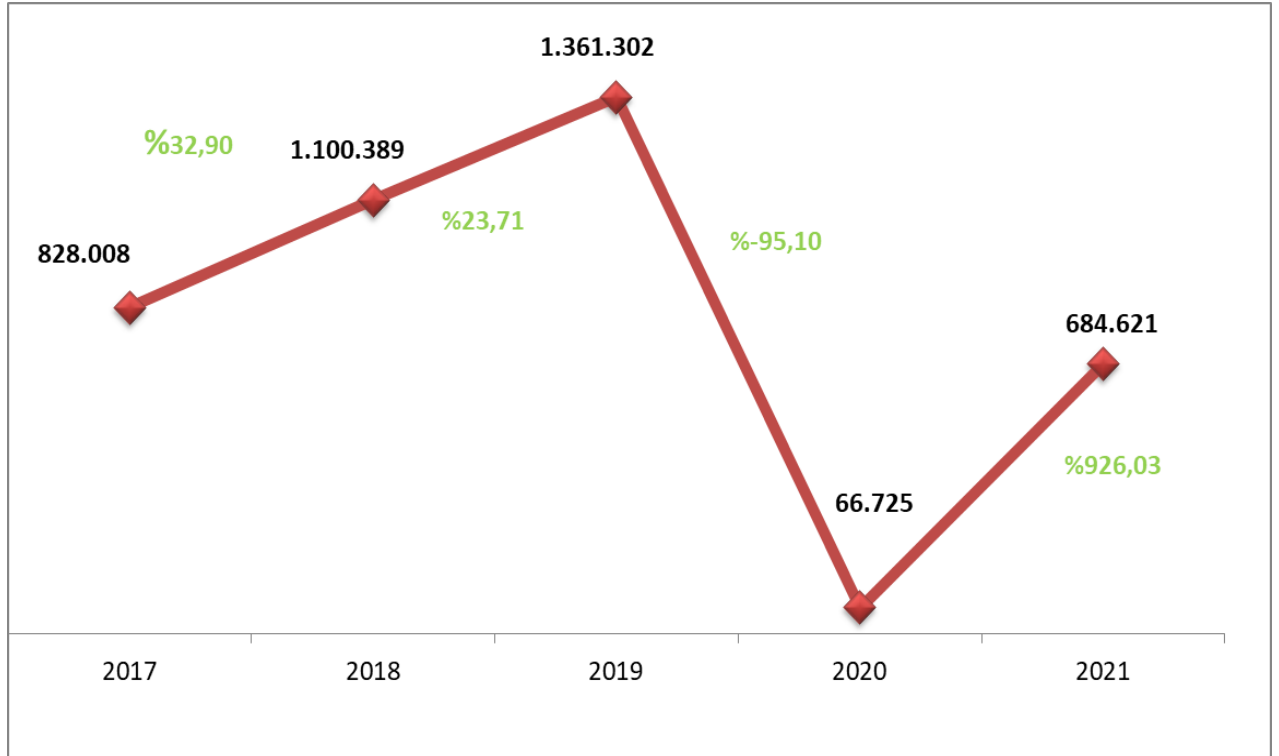
İSTANBUL’A GİRİŞ YAPAN YABANCI ZİYARETÇİ SAYILARININ AYLARA GÖRE DAĞILIMI.....	4
SON 5 YIL HAZİRAN AYI GİRİŞ YAPAN YABANCI ZİYARETÇİ SAYILARI.....	4
2019-2021 YILLARI AYLIK GİRİŞ YAPAN YABANCI ZİYARETÇİ SAYILARI.....	5
2020-2021 YILINDA GİRİŞ YAPAN YABANCI ZİYARETÇİLERİN TAŞIT ARAÇLARINA GÖRE DAĞILIMI (HAZİRAN) .....	6
İSTANBUL’A GİRİŞ YAPAN YABANCI ZİYARETÇİLERİN SINIR KAPILARINA GÖRE DAĞILIMI.....	6
MİLLİYETLERİNE GÖRE İSTANBUL’A GİRİŞ YAPAN YABANCI ZİYARETÇİLER (HAZİRAN).....	7
2021 YILI HAZİRAN AYI GİRİŞ YAPAN YABANCI ZİYARETÇİLERİN MİLLİYETLERİNE GÖRE DAĞILIMI.....	8
2021 YILI HAZİRAN AYI GİRİŞ YAPAN YABANCI ZİYARETÇİLERİN MİLLİYETLERİNE GÖRE DAĞILIMI (DEVAMI).....	9
2020 YILI GİRİŞ YAPAN YABANCI ZİYARETÇİLERİN MİLLİYETLERİNE GÖRE DAĞILIMI.....	10
2020 YILI GİRİŞ YAPAN YABANCI ZİYARETÇİLERİN MİLLİYETLERİNE GÖRE DAĞILIMI (DEVAMI) .....	11
TESİS İSTATİSTİKLERİ .....	12
KONAKLAMA İSTATİSTİKLERİ.....	14
EK: 2021 YILI HAZİRAN AYI ÜLKEMİZE GİRİŞ YAPAN YABANCI ZİYARETÇİLERİN MİLLİYETLERİNE GÖRE DAĞILIMINA AİT EXCEL TABLOSU.	

## İSTANBUL'A GİRİŞ YAPAN YABANCI ZİYARETÇİ SAYILARININ AYLARA GÖRE DAĞILIMI

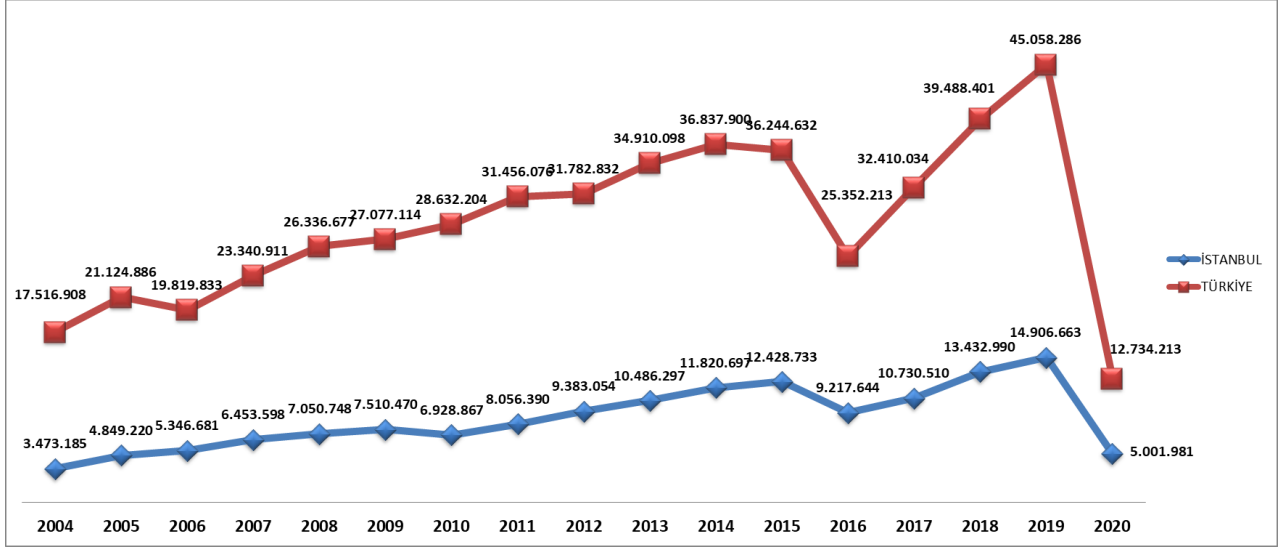
AYLAR	TÜRKİYE				İSTANBUL			
	YILLAR			DEĞİŞİM ORANI	YILLAR			DEĞİŞİM ORANI
	2019	2020	2021	2021/2020 (%)	2019	2020	2021	2021/2020 (%)
OCAK	1.539.496	1.787.435	509.787	-71,48	918.949	1.017.034	334.825	-67,08
ŞUBAT	1.670.238	1.733.112	537.976	-68,96	984.689	962.151	350.913	-63,53
MART	2.232.358	718.097	905.323	26,07	1.165.591	374.101	545.608	45,85
NİSAN	3.293.176	24.238	790.687	3162,18	1.329.868	960	419.686	43617,29
MAYIS	4.022.254	29.829	936.282	3038,83	1.016.809	847	384.630	45310,86
HAZİRAN	5.318.984	214.768	2.047.596	853,40	1.361.302	66.725	684.621	926,03
TEMMUZ	6.617.380	932.927			1.666.319	301.930		
AĞUSTOS	6.307.508	1.814.701			1.540.120	436.198		
EYLÜL	5.426.818	2.203.482			1.359.175	460.670		
EKİM	4.291.574	1.742.303			1.347.554	533.405		
KASIM	2.190.622	833.991			1.088.372	439.920		
ARALIK	2.147.878	699.330			1.127.915	408.040		
TOPLAM	45.058.286	12.734.213	5.727.651		14.906.663	5.001.981	2.720.283	

İstanbul'daki sınır kapıları olan İstanbul, Atatürk ve Sabiha Gökçen Havalimanları ile Haydarpaşa, Pendik, Tuzla, Zeytinburnu, Ambarlı ve Karaköy limanlarından 2021 yılı Haziran ayı itibariyle giriş yapan yabancı ziyaretçi sayısı **684.621**'dir. 2020 yılının aynı dönemi ile karşılaştığımızda, %926,03 oranında bir artış olduğu görülmektedir.

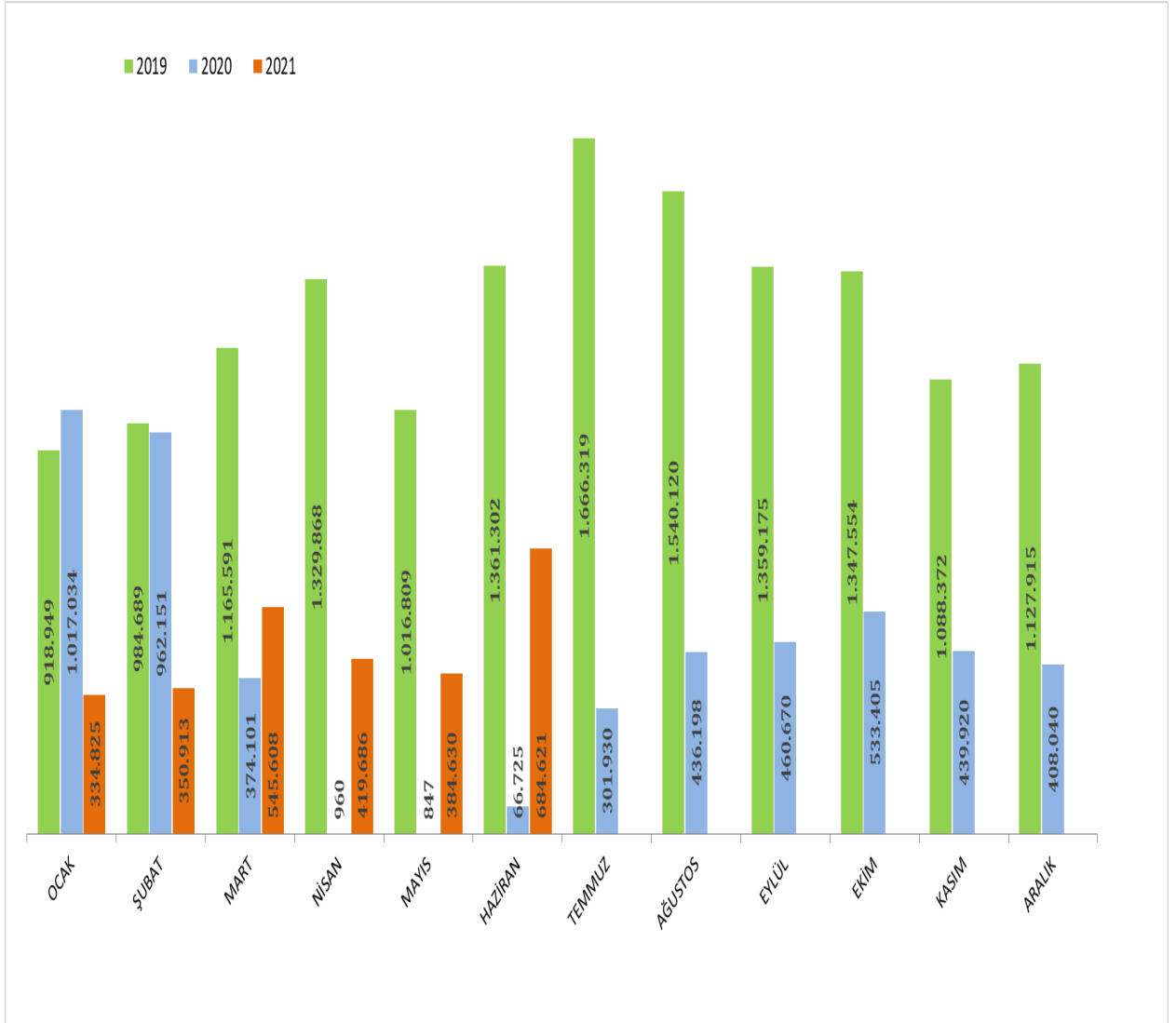
### SON 5 YIL HAZİRAN AYI GİRİŞ YAPAN YABANCI ZİYARETÇİ SAYILARI



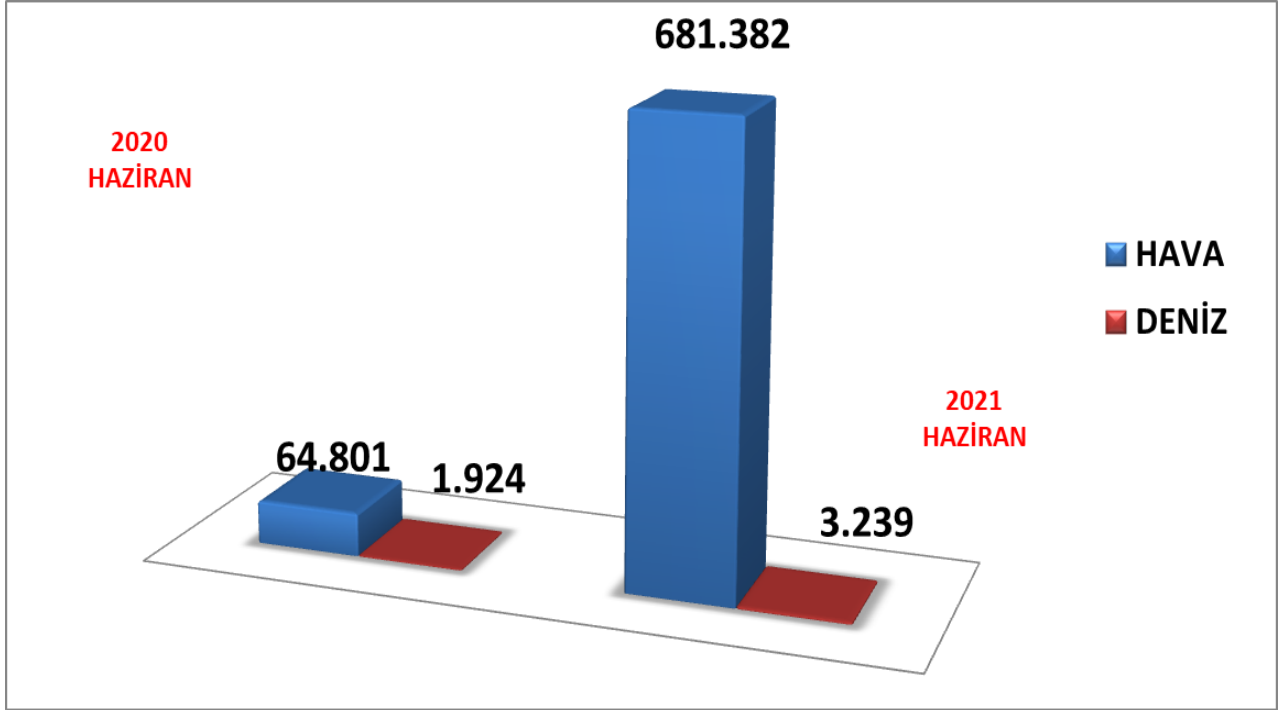
## 2004-2020 YILLARI TÜRKİYE VE İSTANBUL'A GİRİŞ YAPAN YABANCI ZİYARETÇİ SAYILARI



## 2019-2021 YILLARI AYLIK GİRİŞ YAPAN YABANCI ZİYARETÇİ SAYILARI



## 2020-2021 YILINDA GİRİŞ YAPAN YABANCI ZİYARETÇİLERİN TAŞIT ARAÇLARINA GÖRE DAĞILIMI (HAZİRAN)



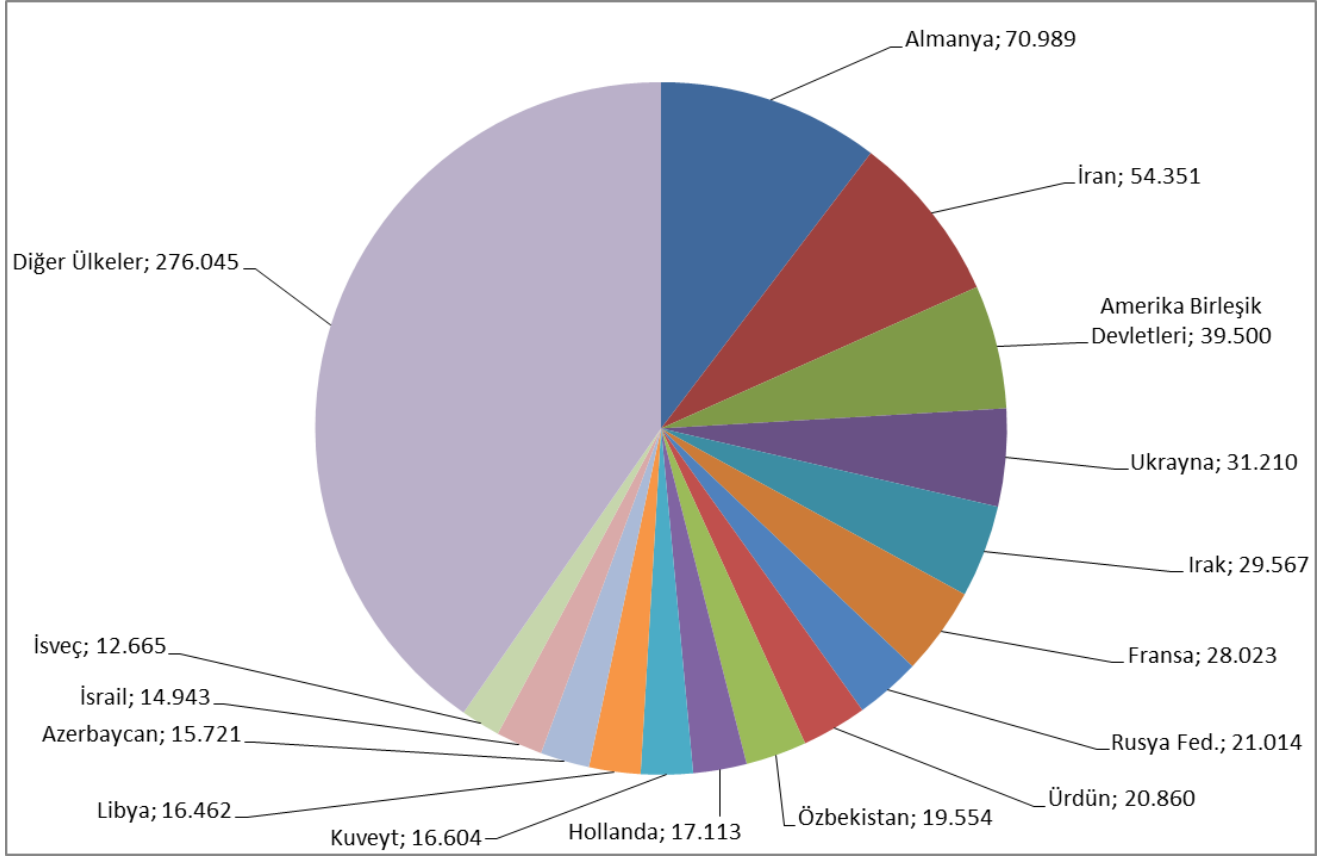
2021 Haziran döneminde havayolu ile Giriş Yapan yabancı ziyaretçi sayısı 2020'nin aynı dönemine göre %35314,86 oranında artarak **681.382** ziyaretçi olarak gerçekleşmiştir. Denizyolu ile geliş ise **3239** ziyaretçi ile % 95 oranında artış göstermiştir.

## İSTANBUL'A GİRİŞ YAPAN YABANCI ZİYARETÇİLERİN SINIR KAPILARINA GÖRE DAĞILIMI

2021	A.H.L. (H)	S. Gökçen (H)	İstanbul Havalimanı(H)	Haydarpaşa (D)	Karaköy(D)	Sarayburnu (D)	Marmara (D)	Tuzla (D)	Pendik (D)	Ambarlı (D)	Zeytinburnu (D)	Toplam
Ocak	779	93.726	237.949	203	0	0	0	1.199	41	104	824	334.825
Şubat	682	85.309	262.492	207	0	0	15	1.051	55	169	933	350.913
Mart	1.502	136.349	404.845	313	0	0	10	1.467	71	114	937	545.608
Nisan	895	113.459	302.669	288	0	0	49	1.193	43	199	891	419.686
Mayıs	797	118.931	262.428	251	0	0	36	1.029	37	172	949	384.630
Haziran	1.207	224.175	456.000	119	0	12	71	1.630	74	162	1.171	684.621
Temmuz												
Ağustos												
Eylül												
Ekim												
Kasım												
Aralık												
<b>TOPLAM</b>	<b>5.862</b>	<b>771.949</b>	<b>1.926.383</b>	<b>1.381</b>	<b>0</b>	<b>12</b>	<b>181</b>	<b>7.569</b>	<b>321</b>	<b>920</b>	<b>5.705</b>	<b>2.720.283</b>

İstanbul'daki sınır kapıları olan İstanbul, Atatürk ve Sabiha Gökçen Havalimanları ile Haydarpaşa, Pendik, Tuzla, Zeytinburnu, Ambarlı ve Karaköy limanlarından 2021 yılı Haziran ayı itibariyle **684.621** yabancı ziyaretçi giriş yapmış olup, sınır kapılarına göre dağılımı yukarıdaki tabloda görülmektedir. Havayolu ile giriş yapan yabancıların %66,61'i İstanbul Havalimanını, %32,74'ü Sabiha Gökçen Havalimanını kullanmışlardır.

## MİLLİYETLERİNE GÖRE İSTANBUL'A GİRİŞ YAPAN YABANCI ZİYARETÇİLER (HAZİRAN)



2021 yılı Haziran ayı İstanbul'a Giriş Yapan toplam yabancı ziyaretçi sayısının en yüksek oranını %10,37 ile Almanya vatandaşı ziyaretçiler oluşturmaktadır. Bu ziyaretçileri sırasıyla; İran (%7,94), Amerika Birleşik Devletleri (%5,77), Ukrayna (%4,56), Irak (%4,32) Fransa(%4.09), Rusya Federasyonu (%3,07) takip etmektedir.

## 2021 YILI HAZİRAN AYI GİRİŞ YAPAN YABANCI ZİYARETÇİLERİN MİLLİYETLERİNE GÖRE DAĞILIMI

Sıra No	Ülke Adı	Ziyaretçi Sayısı	Sıra No	Ülke Adı	Ziyaretçi Sayısı
1	Almanya	70 989	52	Tacikistan	2 320
2	İran	54 351	53	Somali	2 312
3	Amerika Birleşik Devletleri	39 500	54	Hindistan	2 297
4	Ukrayna	31 210	55	Yunanistan	2 191
5	Irak	29 567	56	Pakistan	2 167
6	Fransa	28 023	57	Çin Halk Cumhuriyeti	2 167
7	Rusya Fed.	21 014	58	Meksika	2 138
8	Ürdün	20 860	59	Birleşik Arap Emirlikleri	2 099
9	Özbekistan	19 554	60	Kolombiya	2 083
10	Hollanda	17 113	61	Sudan	2 060
11	Kuveyt	16 604	62	Kuzey Makedonya Cumhuriyeti	1 818
12	Libya	16 462	63	Kuzey Kıbrıs Türk Cumhuriyeti	1 800
13	Azerbaycan	15 721	64	Nijerya	1 792
14	İsrail	14 943	65	Yemen	1 769
15	İsveç	12 665	66	Macaristan	1 757
16	Belçika	12 278	67	Finlandiya	1 749
17	Kazakistan	12 052	68	Hırvatistan	1 443
18	Suriye	10 904	69	Portekiz	1 236
19	Katar	10 541	70	Türkmenistan	1 177
20	Lübnan	10 328	71	Suudi Arabistan	1 158
21	Avusturya	9 500	72	Bangladeş	1 107
22	Mısır	8 938	73	Çek Cumhuriyeti (Çekya)	1 047
23	İngiltere (Birleşik Krallık)	8 295	74	Senegal	970
24	Tunus	8 268	75	Karadağ	880
25	Romanya	7 663	76	Brezilya	853
26	Kosova	7 210	77	İrlanda	841
27	İsviçre	6 549	78	Litvanya	809
28	Kırgızistan	6 188	79	Güney Kore	750
29	Fas	6 107	80	Venezuela	702
30	İtalya	5 985	81	Haiti	665
31	Kanada	5 416	82	Slovenya	658
32	İspanya	4 983	83	Kamerun	653
33	Bosna Hersek	4 865	84	Demokratik Kongo Cumhuriyeti (Zaire)	602
34	Afganistan	4 753	85	Cibuti	582
35	Gürcistan	4 642	86	Letonya	581
36	Etiyopya (Habeşistan)	4 443	87	Avustralya	568
37	Arnavutluk	4 334	88	Slovakya	556
38	Danimarka	4 103	89	Estonya	536
39	Filistin	3 992	90	Ermenistan	510
40	Filipinler	3 957	91	Fildişi Sahilleri (Cote d'Ivoire)	495
41	Milliyetsiz (Haymatlos)	3 928	92	Malta	476
42	Bulgaristan	3 860	93	Kenya	472
43	Beyaz Rusya (Belarus)	3 710	94	Uganda	448
44	Endonezya	3 553	95	Dominika	440
45	Norveç	3 450	96	Moğolistan	419
46	Umman	3 392	97	Moritanya	414
47	Sırbistan	3 375	98	Japonya	399
48	Cezayir	2 735	99	Güney Afrika Cumhuriyeti	398
49	Polonya	2 654	100	Tayland	395
50	Moldova	2 597	101	Arjantin	374
51	Bahreyn	2 524	102	Mali	369



## 2021 YILI HAZİRAN AYI GİRİŞ YAPAN YABANCI ZİYARETÇİLERİN MİLLİYETLERİNE GÖRE DAĞILIMI (DEVAMI)

Sıra No	Ülke Adı	Ziyaretçi Sayısı	Sıra No	Ülke Adı	Ziyaretçi Sayısı
103	Gine	361	154	El Salvador	28
104	Saint Kitts ve Nevis (St. Kitts)	360	155	Grenada	25
105	Tanzanya	350	156	Yeşil Burun Adaları (Cape Verde)	25
106	Gana	330	157	Burundi	24
107	Eritre	325	158	Honduras	23
108	Çad	263	159	Belize	23
109	Malezya	259	160	Nikaragua	22
110	Gabon	258	161	Seyşeller	22
111	Angola	254	162	Jamaika	19
112	Ekvador	225	163	Liberya	14
113	Nijer	221	164	Trinidad ve Tobago	11
114	Panama	209	165	Botsvana	10
115	Gambiya	206	166	Madagaskar (Malagazi)	10
116	Mauritius	188	167	Andorra	9
117	Sierra Leone	181	168	Orta Afrika Cumhuriyeti	9
118	Kongo Cumhuriyeti	176	169	Malavi	9
119	Zimbabve	172	170	Saint Lucia (St. Lucia)	8
120	Burkina Faso	165	171	Namibya	8
121	Lüksemburg	143	172	Vanuatu	6
122	Singapur	141	173	Kamboçya	6
123	Yeni Zelanda	141	174	Bahama Adaları	5
124	Komorlar	135	175	Somaliland	5
125	Sri Lanka	130	176	Avrupa Birliği	5
126	Peru	127	177	Guyana	5
127	Şili	120	178	Lesoto	5
128	Ruanda	119	179	Fiji	3
129	Togo	117	180	Barbados	3
130	Güney Kıbrıs Rum Kesimi	116	181	Surinam	2
131	Dominik Cumhuriyeti	113	182	Saint Vincent ve Grenadinler (St. Vincent)	2
132	Tayvan	102	183	San Marino	1
133	Küba	99	184	Makao	1
134	Hong Kong	81	185	Monako	1
135	Benin	80	186	Vatikan	1
136	Guatemala	74	187	Brunei	1
137	Maldivler	68	188	Solomon Adaları	1
138	Birleşmiş Milletler	64	189	Svaziland	1
139	Zambiya	62	190	Tuvalu	1
140	İzlanda	58	191	Palau	0
141	Nepal	56	192	Bhutan	0
142	Bolivya	52	193	Doğu Timor	0
143	Antigua ve Barbuda	49	194	Sao Tome ve Principe	0
144	Kosta Rika	46	195	Kiribati (Gilbert Adaları)	0
145	Vietnam	45	196	Kuzey Kore	0
146	Güney Sudan	41	197	Laos	0
147	Ekvator Ginesi	40	198	Mikronezya Federe Devletleri	0
148	Gine Bissau	36	199	Nauru	0
149	Uruguay	35	200	Papua Yeni Gine	0
150	Myanmar (Burma)	35	201	Samoa	0
151	Lihtenştayn	30	202	Tonga	0
152	Paraguay	30	203	Türkiye	0
153	Mozambik	29	204		
<b>TOPLAM</b>		<b>684 621</b>			

NOT: Tablo'nun excel formatı ekte yer almaktadır.

## 2020 YILI GİRİŞ YAPAN YABANCI ZİYARETÇİLERİN MİLLİYETLERİNE GÖRE DAĞILIMI

Sıra No	Ülke Adı	Ziyaretçi Sayısı	Sıra No	Ülke Adı	Ziyaretçi Sayısı
1	Rusya Fed.	421 475	51	Polonya	22 662
2	İran	233 121	52	Tacikistan	14 527
3	Ukrayna	199 907	53	Brezilya	21 282
4	Almanya	410 262	54	Hindistan	31 637
5	Fransa	226 650	55	Kuzey Makedonya Cumhuriyeti	18 573
6	Irak	138 142	56	Sudan	10 315
7	İngiltere (Birleşik Krallık)	236 402	57	Yemen	12 771
8	Libya	106 293	58	Çek Cumhuriyeti (Çekya)	10 906
9	Hollanda	144 123	59	Çin Halk Cumhuriyeti	35 128
10	Özbekistan	92 220	60	Hırvatistan	12 499
11	Amerika Birleşik Devletleri	136 796	61	Norveç	14 814
12	Azerbaycan	131 095	62	İrlanda	12 559
13	İsrail	107 158	63	Güney Afrika Cumhuriyeti	11 304
14	Lübnan	81 523	64	Senegal	5 316
15	Ürdün	77 626	65	Portekiz	10 136
16	Kuveyt	112 814	66	Karadağ	5 733
17	Kazakistan	91 627	67	Japonya	17 901
18	Mısır	65 638	68	Kolombiya	9 688
19	Belçika	67 831	69	Yunanistan	25 500
20	Pakistan	48 770	70	Cezayir	49 170
21	Suriye	70 093	71	Finlandiya	8 297
22	Romanya	57 405	72	Bahreyn	13 887
23	Kosova	47 210	73	Kuzey Kıbrıs Türk Cumhuriyeti	25 822
24	İsveç	66 379	74	Macaristan	9 334
25	Fas	65 314	75	Demokratik Kongo Cumhuriyeti (Zaire)	3 782
26	Kırgızistan	45 605	76	Türkmenistan	39 183
27	İsviçre	58 218	77	Litvanya	8 777
28	Tunus	56 778	78	Bangladeş	5 296
29	Avusturya	61 378	79	Güney Kore	33 896
30	Arnavutluk	31 404	80	Moritanya	2 640
31	İtalya	62 162	81	Avustralya	12 041
32	İspanya	50 411	82	Kamerun	3 411
33	Bulgaristan	39 410	83	Malezya	17 138
34	Milliyetsiz (Haymatlos)	25 719	84	Cibuti	3 607
35	Moldova	23 693	85	Suudi Arabistan	62 773
36	Gürcistan	27 618	86	Slovakya	4 484
37	Sırbistan	27 945	87	Kenya	2 706
38	Afganistan	25 735	88	Meksika	10 825
39	Beyaz Rusya (Belarus)	24 540	89	Fildişi Sahilleri (Cote d'Ivoire)	2 369
40	Kanada	31 437	90	Venezuela	3 314
41	Katar	30 050	91	Letonya	5 712
42	Filistin	15 884	92	Tanzanya	1 606
43	Somali	16 137	93	Tayland	7 198
44	Bosna Hersek	27 994	94	Slovenya	6 651
45	Filipinler	24 139	95	Malta	3 091
46	Endonezya	38 032	96	Uganda	1 578
47	Etiyopya (Habeşistan)	14 005	97	Çad	1 315
48	Nijerya	16 862	98	Birleşik Arap Emirlikleri	3 711
49	Danimarka	27 871	99	Dominika	2 067
50	Umman	14 142	100	Gana	1 973

## 2020 YILI GİRİŞ YAPAN YABANCI ZİYARETÇİLERİN MİLLİYETLERİNE GÖRE DAĞILIMI (DEVAMI)

Sıra No	Ülke Adı	Ziyaretçi Sayısı	Sıra No	Ülke Adı	Ziyaretçi Sayısı
101	Mali	1 784	151	Lihtenştayn	302
102	Arjantin	6 902	152	Liberya	73
103	Gabon	1 328	153	Honduras	272
104	Gine	1 031	154	Nikaragua	136
105	Saint Kitts ve Nevis (St. Kitts)	1 443	155	Orta Afrika Cumhuriyeti	102
106	Nijer	1 039	156	Uruguay	536
107	Estonya	3 572	157	Mozambik	193
108	Ermenistan	3 722	158	Grenada	174
109	Singapur	4 726	159	Belize	95
110	Burkina Faso	978	160	Madagaskar (Malagazi)	99
111	Komorlar	654	161	Somaliland	57
112	Ekvador	1 365	162	Trinidad ve Tobago	184
113	Haiti	749	163	Gine Bissau	156
114	Lüksemburg	1 383	164	Namibya	130
115	Gambiya	966	165	El Salvador	192
116	Nepal	2 333	166	Bahama Adaları	44
117	Şili	3 082	167	Myanmar (Burma)	270
118	Yeni Zelanda	2 199	168	Yeşil Burun Adaları (Cape Verde)	65
119	Peru	1 719	169	Andorra	100
120	Zimbabve	805	170	Saint Lucia (St. Lucia)	50
121	Tayvan	12 911	171	Surinam	39
122	Ekvator Ginesi	231	172	Sejšeller	82
123	Dominik Cumhuriyeti	665	173	Vanuatu	36
124	Kongo Cumhuriyeti	507	174	Lesoto	27
125	Eritre	2 213	175	Fiji	38
126	Hong Kong	3 998	176	Monako	34
127	Güney Kıbrıs Rum Kesimi	1 674	177	Kamboçya	85
128	Birleşmiş Milletler	1 140	178	Svaziland	42
129	Benin	508	179	Botsvana	70
130	Sierra Leone	457	180	Malavi	66
131	Panama	1 319	181	Barbados	32
132	Mauritius	2 143	182	San Marino	20
133	Güney Sudan	197	183	Saint Vincent ve Grenadinler (St. Vincent)	7
134	Bolivya	492	184	Brunei	153
135	Zambiya	413	185	Makao	65
136	Jamaika	446	186	Doğu Timor	5
137	Angola	1 404	187	Sao Tome ve Principe	3
138	Togo	382	188	Tonga	1
139	Vietnam	1 192	189		
140	Moğolistan	5 484	190		
141	Sri Lanka	1 004	191		
142	Antigua ve Barbuda	325	192		
143	Ruanda	368	193		
144	Küba	553	194		
145	Guatemala	315	195		
146	İzlanda	380	196		
147	Maldivler	295	197		
148	Paraguay	255	198		
149	Burundi	126	199		
150	Kosta Rika	707			
<b>TOPLAM</b>			<b>5 001 867</b>		

**2020- 2021 YILLARINDA ARAP ÜLKELERİNDEN GİRİŞ YAPAN YABANCI ZİYARETÇİLERİN MİLLİYETLERİNE GÖRE DAĞILIMI (HAZİRAN)**

ARAP ÜLKELERİ	2020 HAZİRAN	2021 HAZİRAN	2020-2021 DEĞİŞİM (%)
Irak	1.852	29.567	1496,49
Ürdün	378	20.860	5418,52
Kuveyt	30	16.604	55246,67
Libya	748	16.462	2100,80
Suriye	707	10.904	1442,29
Katar	199	10.541	5196,98
Lübnan	55	10.328	18678,18
Mısır	323	8.938	2667,18
Tunus	36	8.268	22866,67
Fas	238	6.107	2465,97
Filistin	96	3.992	4058,33
Umman	7	3.392	48357,14
Cezayir	64	2.735	4173,44
Bahreyn	3	2.524	84033,33
Birleşik Arap Emirlikleri	2	2.099	104850,00
Sudan	58	2.060	3451,72
Yemen	42	1.769	4111,90
Suudi Arabistan	14	1.158	8171,43
<b>TOPLAM</b>	<b>4.852</b>	<b>158.308</b>	<b>3162,74</b>

**TESİS İSTATİSTİKLERİ**

**TURİZM İŞLETMESİ BELGELİ KONAKLAMA TESİSLERİ**

TÜRÜ	Avrupa Tesis Sayısı	Anadolu Tesis Sayısı	Tesis Sayısı TOPLAM	Avrupa Oda Sayısı	Anadolu Oda Sayısı	Avrupa Yatak Sayısı	Anadolu Yatak Sayısı	Yatak Sayısı TOPLAM
ÖZEL TESİS	133	14	147	5096	422	10125	835	10960
BUTİK OTEL	21	2	23	952	42	1910	84	1994
BEŞ YILDIZLI OTEL	96	21	117	23.859	5639	48065	11270	59335
DÖRT YILDIZLI OTEL	139	16	155	15.378	1703	30722	3387	34109
ÜÇ YILDIZLI OTEL	121	20	141	6374	1271	12504	2488	14992
İKİ YILDIZLI OTEL	41	4	45	1490	123	2815	249	3064
BİR YILDIZLI OTEL	8	0	8	212	0	407	0	407
B TİPİ TATİL SİTESİ	1	0	1	25	0	112	0	112
TURİZM KOMPLEKSİ	1	0	1	840	0	1764	0	1764
APART OTEL	5	2	7	533	68	1646	198	1844
PANSİYON	7	4	11	107	32	219	64	283
TERMAL OTEL	0	1	1	0	80	0	160	160
<b>TOPLAM</b>	<b>573</b>	<b>84</b>	<b>657</b>	<b>54866</b>	<b>9380</b>	<b>110289</b>	<b>18735</b>	<b>129024</b>

Yukarıdaki tabloda Kültür ve Turizm Bakanlığımızdan “Turizm İşletmesi Belgesi” konaklama tesislerinin tür ve sınıf bazında tesis, oda ve yatak sayıları yer almaktadır. Avrupa yakasında 573 tesis, Anadolu yakasında ise 84 tesis faaliyet göstermekte olup, toplamda İstanbul’da **657** tesis, **129.024** yatak kapasitesi ile hizmet vermektedir.

Aşağıdaki tablo ise Bakanlığımızdan “Turizm Yatırımı Belgesi” tesislerin tür ve sınıf bazında tesis, oda ve yatak kapasitelerini göstermektedir. Yatırımların tamamlanmasıyla ilave **70** tesis ve **17.191** yatak İstanbul’un konaklama kapasitesine dâhil olacaktır.

### TURİZM YATIRIMI BELGELİ KONAKLAMA TESİSLERİ

TÜRÜ	Avrupa	Anadolu	Tesis Sayısı TOPLAM	Avrupa	Anadolu	Avrupa	Anadolu	Yatak Sayısı TOPLAM
	Tesis Sayısı			Oda Sayısı		Yatak Sayısı		
ÖZEL TESİS	9	0	9	241	0	513	0	513
BUTİK OTEL	4	1	5	133	24	266	53	319
BEŞ YILDIZLI OTEL	17	5	22	4323	909	9248	1898	11146
DÖRT YILDIZLI OTEL	16	1	17	1647	166	3350	336	3686
ÜÇ YILDIZLI OTEL	12	4	16	550	216	1062	426	1488
İKİ YILDIZLI OTEL	0	0	0	0	0	0	0	0
BİR YILDIZLI OTEL	0	1	1	0	17	0	39	39
<b>TOPLAM</b>	<b>58</b>	<b>12</b>	<b>70</b>	<b>6894</b>	<b>1332</b>	<b>14439</b>	<b>2752</b>	<b>17191</b>

### TURİZM İŞLETMESİ BELGELİ YEME-İÇME, EĞLENCE VE DİĞER TESİS SAYILARI VE KAPASİTELERİ

TÜRÜ	Avrupa	Anadolu	TOPLAM TESİS	Avrupa	Anadolu	TOPLAM KAPASİTE
	Sayısı			Kapasite		
ÖZEL TESİS	172	39	211	24097	7017	31114
LÜKS LOKANTA	1	0	1	600	0	600
GASTRONOMİ TESİSİ	20	16	36	3783	3680	7463
1. SINIF LOKANTA	102	48	150	26000	13099	39099
2. SINIF LOKANTA	31	12	43	4788	1930	6718
KAFETERYA	3	1	4	260	175	435
MÜSTAKİL EĞLENCE YERLERİ	6	1	7	950	50	1000
BAR	2	2	4	210	150	360
GÜNÜBİRLİK TESİSLER	12	5	17	3805	965	4770
KONGRE MERKEZİ	3	1	4	21830	1961	23791
GOLF TESİSİ (12 DELİKLİ)	2	0	2	0	0	0
YAT LİMANLARI	2	0	2	0	0	0
YÜZER TESİS	24	11	35	10286	5729	16015
GÜNÜBİRLİK GEZİ TEKNELERİ	62	43	105	7763	8240	16003
TİCARİ YATLAR	137	97	234	725	591	1316
HAVUZLAR	1	0	1	0	0	0
<b>TOPLAM</b>	<b>580</b>	<b>276</b>	<b>856</b>	<b>105097</b>	<b>43587</b>	<b>148684</b>

Yukarıdaki tabloda, Kültür ve Turizm Bakanlığında “Turizm İşletmesi Belgesi” yeme – içme ve eğlence tesisleri ile diğer tesislerin kapasitelerine ilişkin veriler yer almaktadır. Bu tesisler toplamda **124.552** kişi kapasitelidir.

Aşağıdaki tabloda ise Bakanlığımızdan “Turizm Yatırımı Belgesi” tesislerin sayıları görülmektedir. İstanbul’da inşası devam eden toplam **9.710** kişi kapasiteli özel tesis, 1. sınıf lokanta, temalı park, kongre merkezi, günübirlik tesis ve günübirlik gezi teknesi bulunmaktadır. Ayrıca, 1 kurvaziyer limanı ve 1 yat limanı yatırım aşamasındadır.

### TURİZM YATIRIMI BELGELİ YEME-İÇME, EĞLENCE VE DİĞER TESİS SAYILARI VE KAPASİTELERİ

TÜRÜ	Avrupa Anadolu		TOPLAM TESİS	Avrupa Anadolu		TOPLAM KAPASİTE
	Sayısı			Kapasite		
ÖZEL TESİS	1	0	1	1.220	0	1220
1. SINIF LOKANTA	4	0	4	1.250	0	1250
EĞLENCE MERKEZİ	0	0	0	0	0	0
KONGRE MERKEZİ	0	0	0	0	0	0
GÜNÜBİRLİK TESİSLER	2	0	2	1460	0	1460
TEMALI PARK	1	0	1	5.780	0	5780
YAT LİMANLARI	1	0	1	0	0	0
KRUVAZİYER LİMANI	1	0	1	0	0	0
GÜNÜBİRLİK GEZİ TEKNELERİ	0	0	0	0	0	0
<b>TOPLAM</b>	<b>10</b>	<b>0</b>	<b>10</b>	<b>9710</b>	<b>0</b>	<b>9710</b>

### KONAKLAMA İSTATİSTİKLERİ

#### TURİZM İŞLETMESİ BELGELİ TESİSLERE GELİŞ SAYISI, GECELEME, ORTALAMA KALIŞ SÜRESİ VE DOLULUK ORANLARININ TESİS TÜR VE SINIFLARINA GÖRE DAĞILIMI (2020)

TÜR/SINIF	TESİSE GELİŞ SAYISI			GECELEME			ORTALAMA KALIŞ SÜRESİ			DOLULUK ORANI(%)		
	YABANCI	YERLİ	TOPLAM	YABANCI	YERLİ	TOPLAM	YABANCI	YERLİ	TOPLAM	YABANCI	YERLİ	TOPLAM
5 Yıldızlı Otel	1 163 347	911 716	2 075 063	2 953 520	1 639 998	4 593 518	2,54	1,80	2,21	14,96	8,30	23,26
4 Yıldızlı Otel	613 624	491 768	1 105 392	1 609 133	913 452	2 522 585	2,62	1,86	2,28	14,86	8,44	23,30
3 Yıldızlı Otel	241 613	280 896	522 509	597 489	465 794	1 063 283	2,47	1,66	2,03	12,81	9,99	22,80
2 Yıldızlı Otel	52 234	54 660	106 894	121 032	86 264	207 296	2,32	1,58	1,94	13,76	9,81	23,57
1 Yıldızlı Otel	8 247	7 233	15 480	22 377	14 089	36 466	2,71	1,95	2,36	15,88	10,00	25,88
Termal Otel	1 669	6 975	8 644	6 496	12 747	19 243	3,89	1,83	2,23	12,30	24,14	36,45
Pansiyon	2 193	4 239	6 432	5 699	8 193	13 892	2,60	1,93	2,16	9,11	13,10	22,21
Apart Otel	23 326	8 710	32 036	140 033	20 544	160 577	6,00	2,36	5,01	33,82	4,96	38,79
Müstakil Apart Otel	10 944	3 009	13 953	94 641	15 802	110 443	8,65	5,25	7,92	41,29	6,89	48,19
Özel Tesis	264 178	122 917	387 095	553 859	233 903	787 762	2,10	1,90	2,04	16,39	6,92	23,32
Turizm Kompleksi	48 326	18 571	66 897	176 068	41 368	217 436	3,64	2,23	3,25	27,73	6,51	34,24
Butik Otel	43 220	21 804	65 024	107 779	38 814	146 593	2,49	1,78	2,25	16,22	5,84	22,06
B Tipi Tatil Sitesi	602	988	1 590	1 317	2 471	3 788	2,19	2,50	2,38	5,60	10,51	16,11
Hostel	714	2 631	3 345	1 132	6 931	8 063	1,59	2,63	2,41	7,58	46,39	53,97
<b>GENEL TOPLAM</b>	<b>2 474 237</b>	<b>1 936 117</b>	<b>4 410 354</b>	<b>6 390 575</b>	<b>3 500 370</b>	<b>9 890 945</b>	<b>2,58</b>	<b>1,81</b>	<b>2,24</b>	<b>15,31</b>	<b>8,39</b>	<b>23,70</b>

\* Tesise geliş: Turizm İşletme Belgesi konaklama tesislerine geceleme yapmak amacıyla yapılan giriş sayısıdır. Tesise giriş sayısı kişi bazlı bir değişken olmayıp, aynı turistin farklı zamanlarda yaptığı girişler ayrı girdiler olarak kaydedilmektedir.

Yukarıdaki tablo İstanbul'da Kültür ve Turizm Bakanlığımızdan Turizm İşletmesi Belgeli tesislerde yerli ve yabancı turistler tarafından yapılan konaklamalara ilişkin bilgileri içermektedir. Turizm İşletme Belgeli konaklama tesislerine geceleme yapmak amacıyla yapılan giriş sayılarını gösteren tesise geliş sayısı 2020 yılında 4.410.354'dür. Bu tesislerde yapılan geceleme sayısı ise 9.890.945 olup, ortalama kalış süresi ise 2,24 gündür. 2020 yılında İstanbul'daki konaklama tesislerinin doluluk oranı 23,70 olarak gerçekleşmiştir.

### **TURİZM İŞLETMESİ BELGELİ TESİSLERE GELİŞ SAYISI, GECELEME, ORTALAMA KALIŞ SÜRESİ VE DOLULUK ORANLARININ TESİS TÜR VE SINIFLARINA GÖRE DAĞILIMI** (2021- HAZİRAN)

TESİS TÜR/SINIF	TESİSE GELİŞ SAYISI			GECELEME			ORTALAMA KALIŞ SÜRESİ			DOLULUK ORANI(%)		
	YABANCI	YERLİ	TOPLAM	YABANCI	YERLİ	TOPLAM	YABANCI	YERLİ	TOPLAM	YABANCI	YERLİ	TOPLAM
5 Yıldızlı Otel	67 590	51 136	118 726	165 841	92 700	258 541	2,45	1,81	2,18	9,91	5,54	15,46
4 Yıldızlı Otel	37 314	30 491	67 805	92 114	55 888	148 002	2,47	1,83	2,18	10,13	6,15	16,27
3 Yıldızlı Otel	17 700	15 807	33 507	44 442	26 746	71 188	2,51	1,69	2,12	11,87	7,14	19,01
2 Yıldızlı Otel	3 733	3 630	7 363	8 416	5 949	14 365	2,25	1,64	1,95	11,85	8,38	20,23
1 Yıldızlı Otel	604	459	1 063	1 331	883	2 214	2,20	1,92	2,08	11,32	7,51	18,83
Termal Otel	176	122	298	2 868	472	3 340	16,30	3,87	11,21	59,75	9,83	69,58
Pansiyon	171	280	451	401	527	928	2,35	1,88	2,06	8,00	10,52	18,52
Apart Otel	1 309	641	1 950	6 298	1 314	7 612	4,81	2,05	3,90	19,37	4,04	23,41
Müstakil Apart Otel	779	197	976	4 408	799	5 207	5,66	4,06	5,34	19,33	3,50	22,84
Özel Tesis	22 007	10 645	32 652	42 583	18 556	61 139	1,93	1,74	1,87	15,19	6,62	21,81
Turizm Kompleksi	3 629	928	4 557	12 541	2 381	14 922	3,46	2,57	3,27	23,70	4,50	28,20
Butik Otel	2 837	1 657	4 494	6 682	3 167	9 849	2,36	1,91	2,19	12,07	5,72	17,78
B Tipi Tatil Sitesi	38	122	160	90	449	539	2,37	3,68	3,37	2,68	13,36	16,04
<b>GENEL TOPLAM</b>	<b>157887</b>	<b>116115</b>	<b>274002</b>	<b>388015</b>	<b>209831</b>	<b>597846</b>	<b>2,46</b>	<b>1,81</b>	<b>2,18</b>	<b>11,10</b>	<b>6,00</b>	<b>17,10</b>

2021 yılı Haziran ayı itibariyle tesise geliş sayısı 274.002'dir. Bu tesislerde yapılan geceleme sayısı ise 597.846 olup, ortalama kalış süresi ise 2,18 gündür. İstanbul'daki konaklama tesislerinin Haziran ayı doluluk oranı ise 17,10'dur.

### **BELEDİYE BELGELİ TESİSLERE GELİŞ SAYISI, GECELEME, ORTALAMA KALIŞ SÜRESİ VE DOLULUK ORANLARININ TESİS TÜR VE SINIFLARINA GÖRE DAĞILIMI** (2020)

TESİS TÜR/SINIF	TESİSE GELİŞ SAYISI			GECELEME			ORTALAMA KALIŞ SÜRESİ			DOLULUK ORANI(%)		
	YABANCI	YERLİ	TOPLAM	YABANCI	YERLİ	TOPLAM	YABANCI	YERLİ	TOPLAM	YABANCI	YERLİ	TOPLAM
Otel	133 902	79 305	213 207	290 404	148 971	439 375	2,17	1,88	2,06	22,37	11,48	33,85
Motel	369	1 450	1 819	916	2 651	3 567	2,48	1,83	1,96	6,65	19,25	25,90
Pansiyon	9 549	17 514	27 063	21 778	34 091	55 869	2,28	1,95	2,06	13,94	21,82	35,76
Tatil Köyü		1	1		1	1	0,00	1,00	1,00	0,00	0,00	0,00
Kamping	94	415	509	197	699	896	2,10	1,68	1,76	2,42	8,60	11,02
Kamu Misafirhanesi	282	2 218	2 500	647	4 371	5 018	2,29	1,97	2,01	5,45	36,79	42,24
<b>GENEL TOPLAM</b>	<b>144196</b>	<b>100903</b>	<b>245099</b>	<b>313942</b>	<b>190784</b>	<b>504726</b>	<b>2,18</b>	<b>1,89</b>	<b>2,06</b>	<b>20,68</b>	<b>12,57</b>	<b>33,24</b>

Yerli ve yabancı ziyaretçiler tarafından 2020 yılında Turizm İşletmesi Belgeli ve Belediye Belgeli tesislerde toplam 13.923.031 geceleme gerçekleştirilmiştir. İstanbul, 2020 yılında en çok gecelemenin yapıldığı ikinci il olmuştur ve Türkiye'deki toplam geceleme sayısı içerisindeki payı

%14.06'dır. Turizm İşletmesi Belgeli tesislerde ortalama kalış süresi 2,24 gün, Belediye Belgeli tesislerde ise ortalama kalış süresi 2,03 gündür.

**BELEDİYE BELGELİ TESİSLERE GELİŞ SAYISI, GECELEME, ORTALAMA KALIŞ SÜRESİ VE DOLULUK ORANLARININ TESİS TÜR VE SINIFLARINA GÖRE DAĞILIMI**  
**(2021- HAZİRAN)**

TESİS TÜR/SINIF	TESİSE GELİŞ SAYISI			GECELEME			ORTALAMA KALIŞ SÜRESİ			DOLULUK ORANI(%)		
	YABANCI	YERLİ	TOPLAM	YABANCI	YERLİ	TOPLAM	YABANCI	YERLİ	TOPLAM	YABANCI	YERLİ	TOPLAM
Otel	66 511	59 808	126 319	140 263	110 435	250 698	2,11	1,85	1,98	10,80	8,50	19,29
Motel	186	918	1 104	466	1 668	2 134	2,51	1,82	1,93	3,28	11,73	15,01
Pansiyon	5 223	12 315	17 538	13 008	24 850	37 858	2,49	2,02	2,16	8,25	15,76	24,01
Tatil Köyü		1	1		1	1	0,00	1,00	1,00	0,00	0,00	0,00
Kamping	26	357	383	69	627	696	2,65	1,76	1,82	0,85	7,71	8,56
Kamu Misafirhanesi	111	1 270	1 381	276	2 415	2 691	2,49	1,90	1,95	2,32	20,33	22,65
<b>GENEL TOPLAM</b>	<b>72 057</b>	<b>74 669</b>	<b>146 726</b>	<b>154 082</b>	<b>139 996</b>	<b>294 078</b>	<b>2,14</b>	<b>1,87</b>	<b>2,00</b>	<b>10,13</b>	<b>9,20</b>	<b>19,33</b>

2021 yılı Haziran ayı itibariyle Belediye Belgeli Tesisler için tesise geliş sayısı 146.726'dır. Bu tesislerde yapılan geceleme sayısı ise 294.078 olup, ortalama kalış süresi ise 2,00 gündür. İstanbul'daki konaklama tesislerinin Haziran ayı doluluk oranı ise 19,33'tür.



**TURİZM İŞLETMESİ BELGELİ TESİSLERE GELİŞ SAYISI, GECELEME, ORTALAMA KALIS SÜRESİ VE DOLULUK ORANLARININ İLÇELERE GÖRE DAĞILIMI**  
**(2020)**

İLÇELER	TESİSE GELİŞ SAYISI	GECELEME	ORTALAMA KALIS SÜRESİ	DOLULUK ORANI (%)
Adalar	2 731	5 075	1,86	10,03
Arnavutköy	83 325	86 353	1,04	30,63
Ataşehir	108 800	201 087	1,85	23,95
Avcılar	24 834	52 710	2,12	24,73
Bağcılar	199 649	369 059	1,85	30,00
Bahçelievler	213 315	433 307	2,03	25,44
Bakırköy	180 392	439 360	2,44	20,15
Başakşehir	13 744	23 463	1,71	22,95
Bayrampaşa	115 415	227 625	1,97	24,86
Beşiktaş	295 716	644 450	2,18	23,77
Beykoz	25 152	44 727	1,78	17,98
Beylikdüzü	10 038	19 995	1,99	36,54
Beyoğlu	606 827	1 546 548	2,55	22,41
Büyükkçekmece	59 524	107 522	1,81	10,70
Esenler	46 770	75 217	1,61	20,81
Esenyurt	70 864	135 965	1,92	21,15
Eyüpsultan	47 248	108 453	2,30	29,69
Fatih	821 921	2 009 059	2,44	23,68
Gaziosmanpaşa	13 796	97 532	7,07	63,01
Güngören	29 829	55 618	1,86	19,17
Kadıköy	162 699	320 088	1,97	20,93
Kağıthane	53 780	111 284	2,07	39,68
Kartal	9 964	18 527	1,86	19,57
Küçükçekmece	117 347	226 331	1,93	19,67
Maltepe	29 421	56 856	1,93	27,94
Pendik	192 150	334 510	1,74	24,36
Sarıyer	71 797	268 232	3,74	32,07
Silivri	32 654	48 879	1,50	14,47
Şile	12 149	18 862	1,55	13,33
Şişli	506 898	1 284 857	2,53	25,60
Tuzla	65 029	120 768	1,86	26,07
Ümraniye	57 802	127 794	2,21	19,69
Üsküdar	29 239	66 325	2,27	25,17
Zeytinburnu	99 535	204 507	2,05	31,34
<b>İSTANBUL TOPLAMI</b>	<b>4 410 354</b>	<b>9 890 945</b>	<b>2,24</b>	<b>23,70</b>
<b>TÜRKİYE TOPLAMI</b>	<b>27 183 410</b>	<b>64 829 184</b>	<b>2,38</b>	<b>22,83</b>

2020 yılında İstanbul'da hem Turizm İşletmesi Belgeli hem de Belediye Belgeli tesislerde en yüksek geceleme Fatih ilçesindeki konaklama tesislerinde gerçekleşmiştir.

**BELEDİYE BELGELİ TESİSLERE GELİŞ SAYISI, GECELEME, ORTALAMA KALIŞ SÜRESİ VE DOLULUK ORANLARININ İLÇELERE GÖRE DAĞILIMI (2020)**

İLÇELER	TESİSE GELİŞ SAYISI	GECELEME	ORTALAMA KALIŞ SÜRESİ	DOLULUK ORANI (%)
Adalar	19 004	31 041	1,63	25,29
Ataşehir	24 440	43 323	1,77	20,19
Avcılar	40 006	70 323	1,76	28,97
Bağcılar	68 000	123 765	1,82	21,43
Bahçelievler	63 837	163 263	2,56	49,05
Bakırköy	25 457	51 181	2,01	30,38
Bayrampaşa	27 147	48 191	1,78	25,51
Beşiktaş	68 060	154 044	2,26	22,47
Beykoz	18 351	30 704	1,67	14,54
Beylikdüzü	10 340	27 698	2,68	37,35
Beyoğlu	218 279	472 350	2,16	26,14
Büyükçekmece	26 027	42 975	1,65	18,20
Çatalca	699	1 553	2,22	6,64
Çekmeköy	1 528	3 914	2,56	21,32
Esenyurt	18 368	32 374	1,76	22,77
Fatih	756 796	1 631 161	2,16	20,52
Gaziosmanpaşa	7 856	12 400	1,58	57,41
Güngören	41 598	92 481	2,22	26,27
Kadıköy	72 634	146 968	2,02	23,65
Kağıthane	25 222	46 956	1,86	35,44
Kartal	19 061	33 627	1,76	17,72
Küçükçekmece	33 265	53 736	1,62	28,98
Maltepe	91 369	132 272	1,45	30,59
Pendik	46 584	88 154	1,89	40,34
Sarıyer	7 919	20 558	2,60	19,50
Silivri	53 274	91 564	1,72	19,25
Şile	71 739	132 548	1,85	12,44
Şişli	13 564	38 959	2,87	20,23
Tuzla	8 852	12 033	1,36	28,09
Ümraniye	15 153	30 317	2,00	21,70
Üsküdar	25 352	55 840	2,20	22,39
Zeytinburnu	32 196	61 633	1,91	29,53
Sultanbeyli	7 498	16 603	2,21	40,10
Büyükkada	4 217	6 490	1,54	20,56
Arnavutköy	19 215	31 087	1,62	27,17
<b>İSTANBUL TOPLAMI</b>	<b>1 982 907</b>	<b>4 032 086</b>	<b>2,03</b>	<b>22,63</b>
<b>TÜRKİYE TOPLAMI</b>	<b>14 696 024</b>	<b>30 493 909</b>	<b>2,07</b>	<b>21,68</b>