



**İSTANBUL TURİZM
İSTATİSTİKLERİ
RAPORU**

AĞUSTOS - 2023



**İSTANBUL İL KÜLTÜR VE TURİZM MÜDÜRLÜĞÜ
STRATEJİ GELİŞTİRME ŞUBE MÜDÜRLÜĞÜ**

GİRİŞ

İstanbul Turizm İstatistikleri Raporu, Bakanlığımızca yayınlanan istatistikler doğrultusunda İstanbul'daki sınır giriş kapıları olan Atatürk Havalimanı, Sabiha Gökçen Havalimanı, İstanbul Havalimanı, Haydarpaşa Limanı, Pendik Limanı, Tuzla Limanı, Zeytinburnu Limanı, Ambarlı Limanı, Marmara Limanı ve Karaköy Limanı'ndan giriş yapan yabancı uyruklu ziyaretçilerin verilerine ilişkin oluşturulmaktadır. Ayrıca raporumuzda yer alan Tesis ve Konaklama İstatistiklerine ilişkin tablolar Bakanlığımız yayınları doğrultusunda hazırlanmıştır.

İncelemekte olduğunuz İstanbul Turizm İstatistikleri Raporu, 2023 yılı Ağustos ayını kapsayan verilerin, önceki yıllarla karşılaştırmalı, aylık ve yıllık bazda çeşitli değerlendirmeleriyle oluşturulmuştur.

Müdürlüğümüzce hazırlanarak aylık olarak yayınlanan bu rapor, turizm sektöründe yer alan kurum, kuruluş, sivil toplum örgütleri, üniversiteler başta olmak üzere tüm ilgililerin kullanımına sunulmaktadır.

İstanbul İl Kültür ve Turizm Müdürlüğü
Strateji Geliştirme Şube Müdürlüğü tarafından hazırlanmaktadır.

İÇİNDEKİLER

İSTANBUL'A GİRİŞ YAPAN YABANCI ZİYARETÇİ SAYILARININ AYLARA GÖRE DAĞILIMI.....	4
SON 5 YIL AĞUSTOS AYI GİRİŞ YAPAN YABANCI ZİYARETÇİ SAYILARI	4
2004-2022 YILLARI TÜRKİYE VE İSTANBUL'A GİRİŞ YAPAN YABANCI ZİYARETÇİ SAYILARI.....	5
2021-2023 YILLARI AYLIK GELEN YABANCI ZİYARETÇİ SAYILAR	5
2022-2023 YILINDA GİRİŞ YAPAN YABANCI ZİYARETÇİLERİN TAŞIT ARAÇLARINA GÖRE DAĞILIMI (AĞUSTOS).....	6
İSTANBUL'A GİRİŞ YAPAN YABANCI ZİYARETÇİLERİN SINIR KAPILARINA GÖRE DAĞILIMI.....	6
MİLLİYETLERİNE GÖRE İSTANBUL'A GİRİŞ YAPAN YABANCI ZİYARETÇİLER (AĞUSTOS)	7
2023 YILI AĞUSTOS AYI GİRİŞ YAPAN YABANCI ZİYARETÇİLERİN MİLLİYETLERİNE GÖRE DAĞILIMI	8
2023 YILI AĞUSTOS AYI GİRİŞ YAPAN YABANCI ZİYARETÇİLERİN MİLLİYETLERİNE GÖRE DAĞILIMI (DEVAMI)	9
2022 YILI GİRİŞ YAPAN YABANCI ZİYARETÇİLERİN MİLLİYETLERİNE GÖRE DAĞILIMI.....	10
2022 YILI GİRİŞ YAPAN YABANCI ZİYARETÇİLERİN MİLLİYETLERİNE GÖRE DAĞILIMI (DEVAMI)	11
2022- 2023 YILLARINDA ARAP ÜLKELERİNDEN GİRİŞ YAPAN YABANCI ZİYARETÇİLERİN MİLLİYETLERİNE GÖRE DAĞILIMI (AĞUSTOS).....	12
2019-2022 MİLLİYETLERİNE GÖRE İSTANBUL'A GİRİŞ YAPAN YABANCI ZİYARETÇİLER (İLK ON ÜLKE)	12
TESİS İSTATİSTİKLERİ	13
KONAKLAMA İSTATİSTİKLERİ.....	16

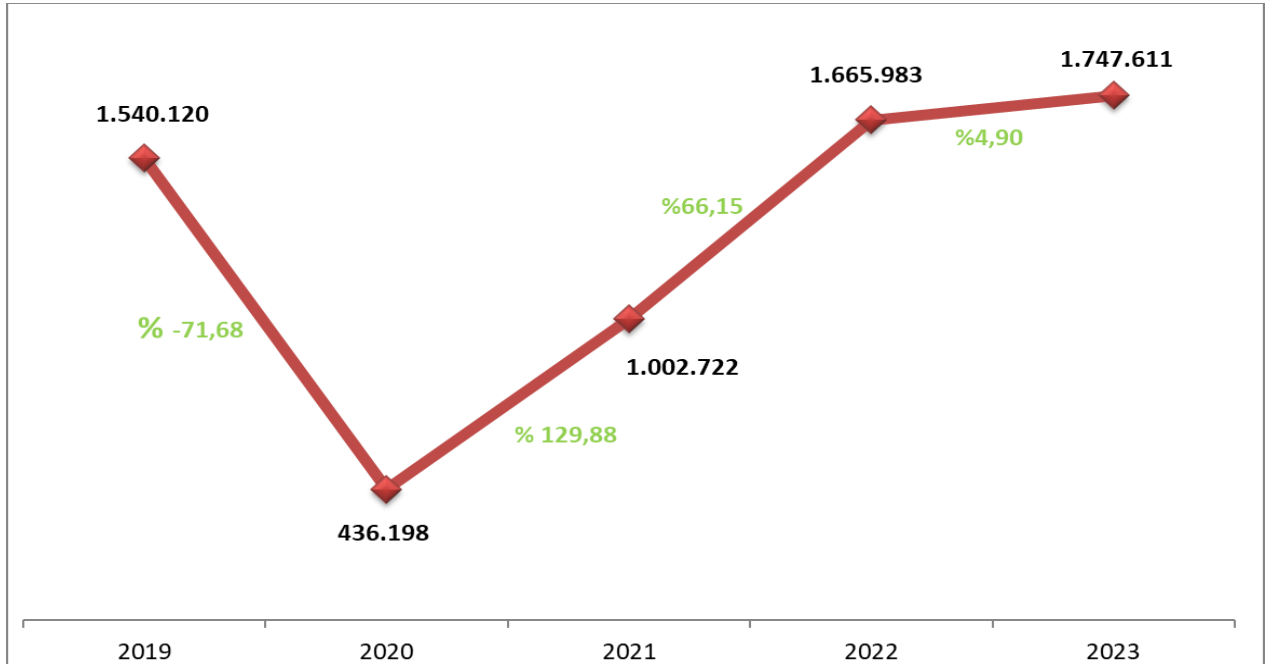
EK: 2023 YILI AĞUSTOS AYI ÜLKEMİZE GİRİŞ YAPAN YABANCI ZİYARETÇİLERİN MİLLİYETLERİNE GÖRE DAĞILIMINA AİT EXCEL TABLOSU.

İSTANBUL'A GİRİŞ YAPAN YABANCI ZİYARETÇİ SAYILARININ AYLARA GÖRE DAĞILIMI

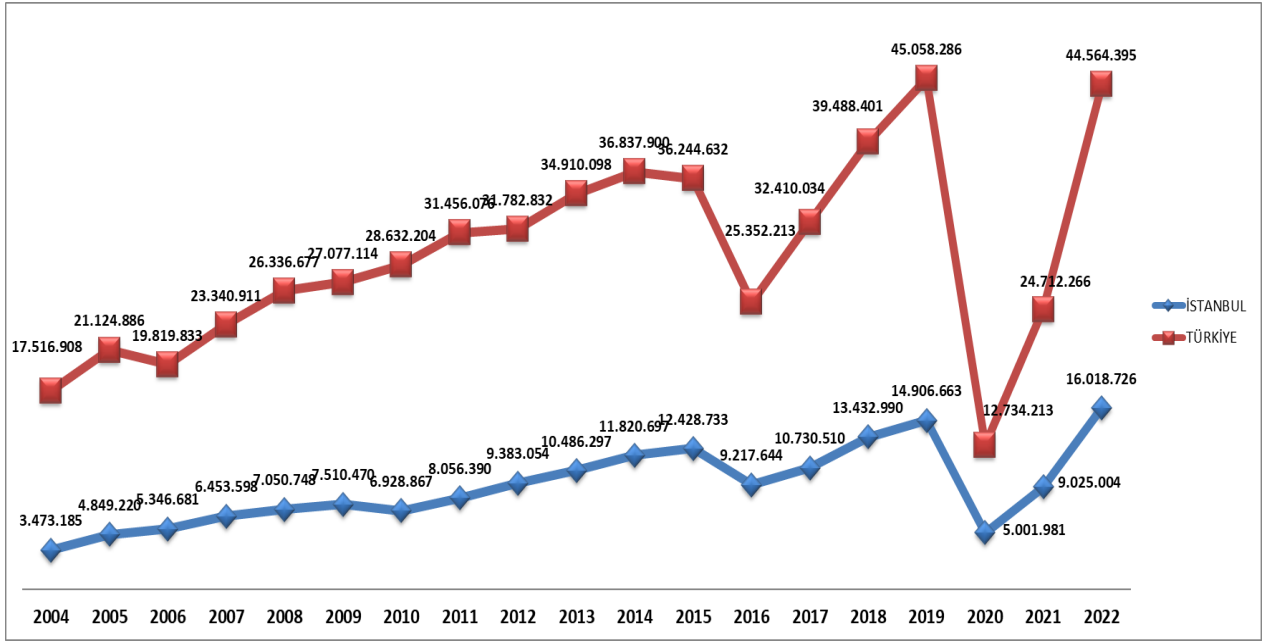
AYLAR	TÜRKİYE				İSTANBUL			
	YILLAR			DEĞİŞİM ORANI	YILLAR			DEĞİŞİM ORANI
	2021	2022	2023	2023/2022 (%)	2021	2022	2023	2023/2022 (%)
OCAK	509.787	1.281.666	2.005.967	56,51	334.825	791.578	1.189.827	50,31
ŞUBAT	537.976	1.541.393	1.870.414	21,35	350.913	956.482	1.084.033	13,34
MART	905.323	2.079.565	2.335.728	12,32	545.608	1.156.400	1.206.770	4,36
NİSAN	790.687	2.574.423	3.321.824	29,03	419.686	977.888	1.289.903	31,91
MAYIS	936.282	3.873.212	4.500.242	16,19	384.630	1.402.366	1.505.948	7,39
HAZİRAN	2.047.596	5.014.821	5.584.021	11,35	684.621	1.470.586	1.627.057	10,64
TEMMUZ	4.360.952	6.664.970	7.148.044	7,25	1.130.999	1.759.506	1.873.097	6,46
AĞUSTOS	3.982.168	6.304.770	6.660.700	5,65	1.002.722	1.665.983	1.747.611	4,90
EYLÜL	3.513.453	5.475.453			975.916	1.607.045		
EKİM	3.471.540	4.803.198			1.152.771	1.584.692		
KASIM	1.763.982	2.551.483			997.620	1.341.948		
ARALIK	1.892.520	2.399.441			1.044.693	1.304.252		
TOPLAM	24.712.266	44.564.395	33.426.940		9.025.004	16.018.726	11.524.246	
8 AYLIK TOPLAM	14.070.771	29.334.820	33.426.940	13,95	4.854.004	10.180.789	11.524.246	13,20

İstanbul'daki sınır kapıları olan İstanbul, Atatürk ve Sabiha Gökçen Havalimanları ile Haydarpaşa, Pendik, Tuzla, Zeytinburnu, Ambarlı ve Karaköy limanlarından 2023 yılı Ağustos ayı itibarıyla giriş yapan yabancı ziyaretçi sayısı **1.747.611'dir**. 2022 yılının aynı dönemi ile karşılaştığımızda, **%4,90** oranında bir artış olduğu görülmektedir.

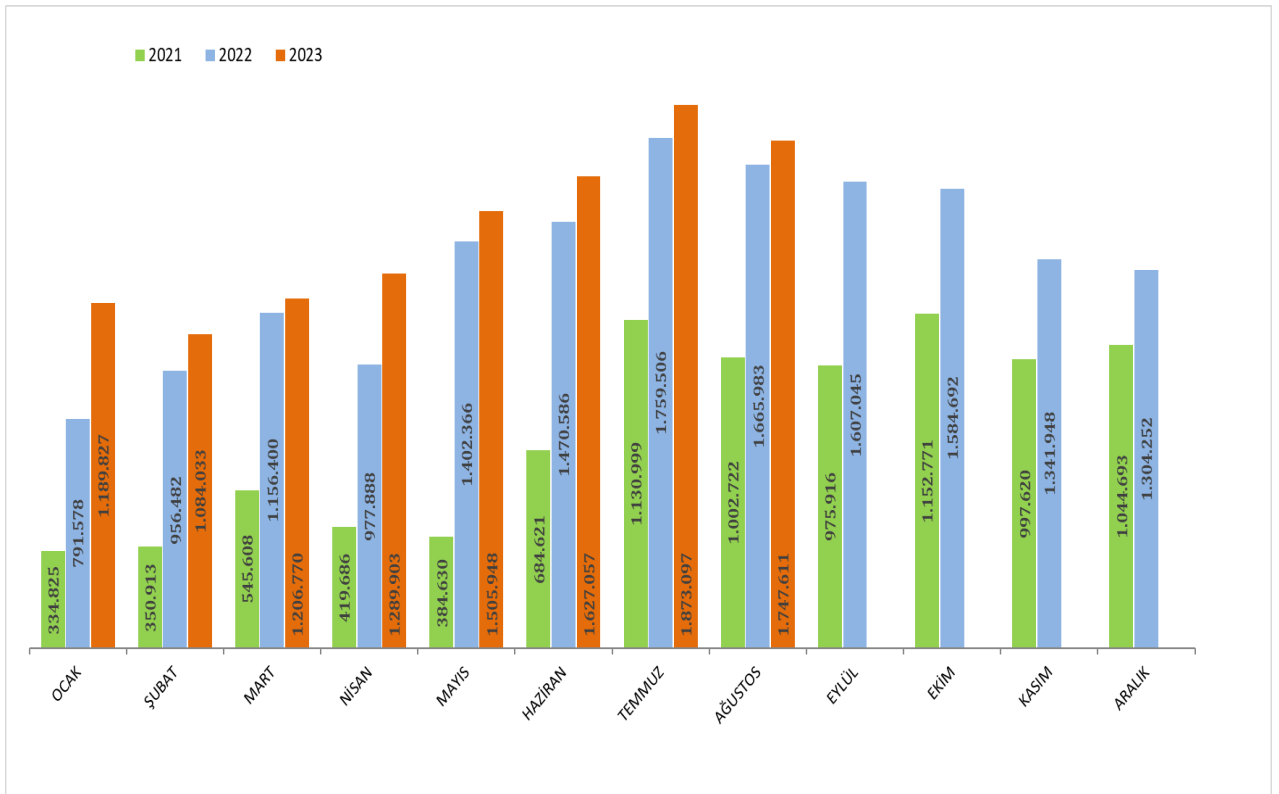
SON 5 YIL AĞUSTOS AYI GİRİŞ YAPAN YABANCI ZİYARETÇİ SAYILARI



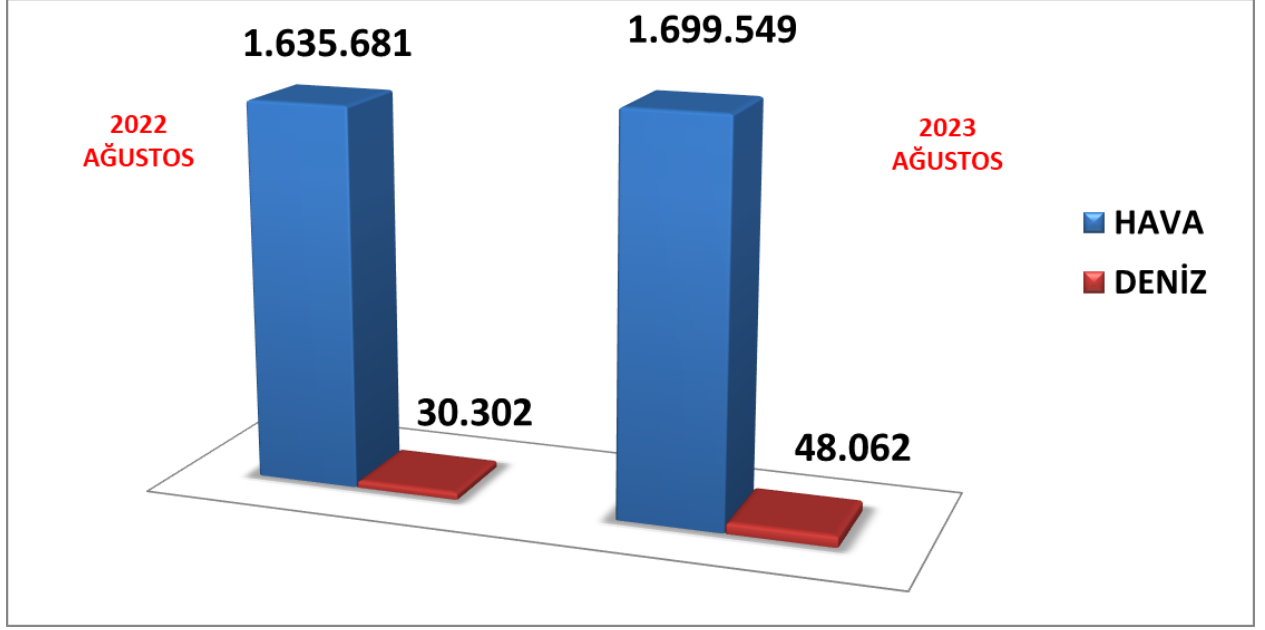
2004-2022 YILLARI TÜRKİYE VE İSTANBUL'A GİRİŞ YAPAN YABANCI ZİYARETÇİ SAYILARI



2021-2023 YILLARI AYLIK GELEN YABANCI ZİYARETÇİ SAYILAR



2022-2023 YILINDA GİRİŞ YAPAN YABANCI ZİYARETÇİLERİN TAŞIT ARAÇLARINA GÖRE DAĞILIMI (AĞUSTOS)



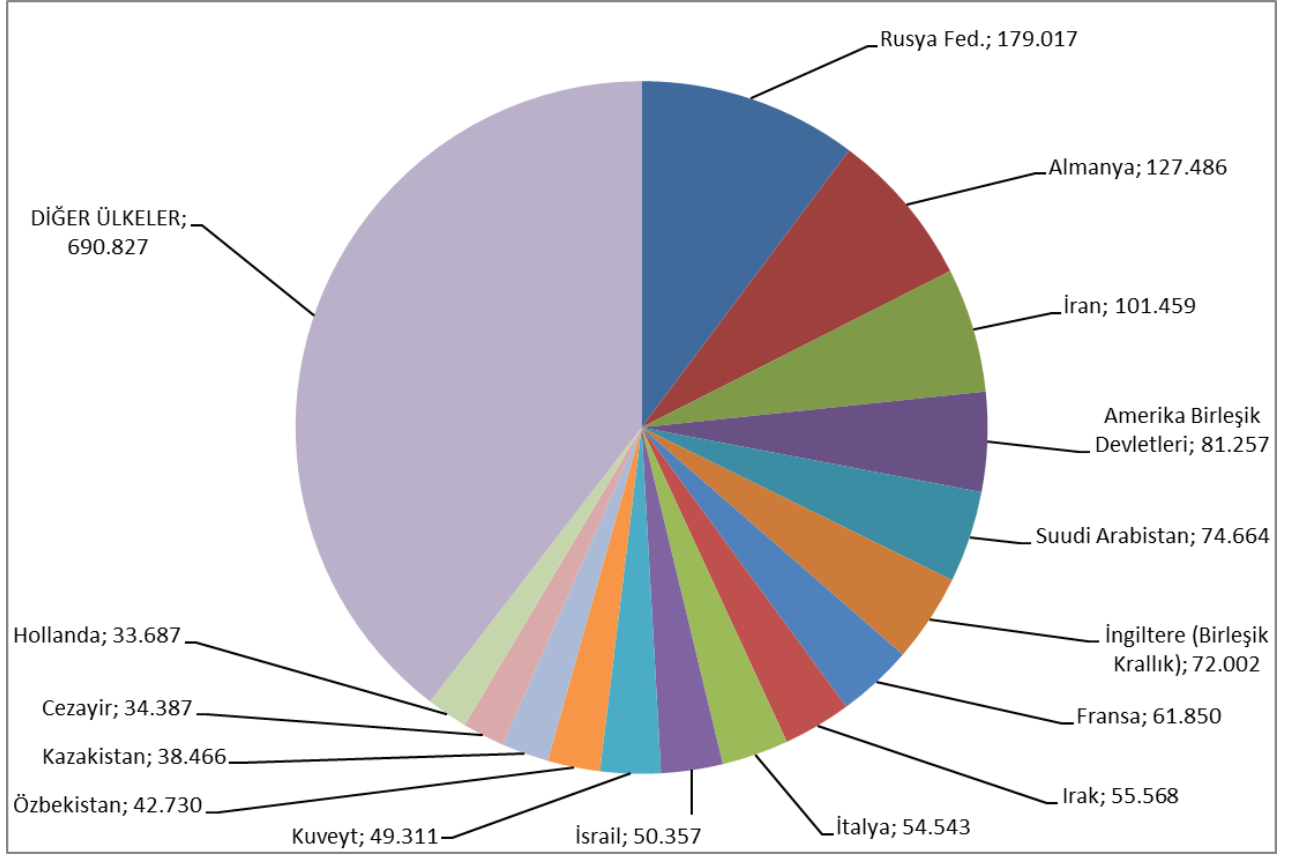
2023 Ağustos döneminde havayolu ile giriş yapan yabancı ziyaretçi sayısı 2022'nin aynı dönemine göre %3,90 oranında artarak 1.699.549 ziyaretçi olarak gerçekleşmiştir. Denizyolu ile geliş ise 48.062 ziyaretçi ile %58,61 oranında artış göstermiştir.

İSTANBUL'A GİRİŞ YAPAN YABANCI ZİYARETÇİLERİN SINIR KAPILARINA GÖRE DAĞILIMI

2023	A.H.L. (H)	S. Gökçen (H)	İstanbul Havalimanı(H)	Haydarpaşa (D)	Karaköy(D)	Sarayburnu (D)	Marmara (D)	Tuzla (D)	Pendik (D)	Ambarlı (D)	Zeytinburnu (D)	Toplam
Ocak	1.207	336.661	846.231	342	793	1.452	12	1.848	60	203	1.018	1.189.827
Şubat	1.131	307.187	771.909	596	0	0	8	1.856	54	274	1.018	1.084.033
Mart	1.032	348.888	845.671	712	6.939	0	5	1.870	59	306	1.288	1.206.770
Nisan	1.098	376.478	885.226	642	22.373	752	25	1.665	49	326	1.269	1.289.903
Mayıs	1.171	408.366	1.058.394	279	31.618	2.164	19	2.100	62	284	1.491	1.505.948
Haziran	1.473	444.270	1.138.489	299	37.739	1.096	33	1.776	35	308	1.539	1.627.057
Temmuz	1.642	517.429	1.304.345	240	42.520	2.926	39	1.846	30	361	1.719	1.873.097
Ağustos	1.501	462.575	1.235.473	216	39.249	4.522	28	1.691	40	365	1.951	1.747.611
Eylül												
Ekim												
Kasım												
Aralık												
TOPLAM	10.255	3.201.854	8.085.738	3.326	181.231	12.912	169	14.652	389	2.427	11.293	11.524.246

2023 yılı Ağustos ayı itibarıyla giriş yapan 1.747.611 yabancı ziyaretçinin sınır kapılarına göre dağılımı yukarıdaki tabloda yer almaktadır. Havayolu ile giriş yapan yabancıların %72,69'u İstanbul Havalimanını, %27,22'si Sabiha Gökçen Havalimanını kullanmışlardır.

MİLLİYETLERİNE GÖRE İSTANBUL'A GİRİŞ YAPAN YABANCI ZİYARETÇİLER (AĞUSTOS)



2023 yılı Ağustos ayı İstanbul'a giriş yapan toplam yabancı ziyaretçi sayısının en yüksek oranını %10,24 ile Rusya Federasyonu vatandaşı ziyaretçiler oluşturmaktadır. Bu ziyaretçileri sırasıyla; Almanya (%7,29), İran (%5,81), Amerika Birleşik Devletleri (%4,65), Suudi Arabistan (%4,27), İngiltere (%4,12), Fransa (%3,54), Irak (%3,18), İtalya (3,12), İsrail (%2,88) takip etmektedir.

2023 YILI AĞUSTOS AYI GİRİŞ YAPAN YABANCI ZİYARETÇİLERİN MİLLİYETLERİNE GÖRE DAĞILIMI

Sıra No	Ülke Adı	Ziyaretçi Sayısı	Sıra No	Ülke Adı	Ziyaretçi Sayısı
1	Rusya Fed.	179 017	56	Endonezya	5 591
2	Almanya	127 486	57	Milliyetsiz (Haymatlos)	5 499
3	İran	101 459	58	Macaristan	5 438
4	Amerika Birleşik Devletleri	81 257	59	Danimarka	5 366
5	Suudi Arabistan	74 664	60	Bahreyn	5 043
6	İngiltere (Birleşik Krallık)	72 002	61	Norveç	4 979
7	Fransa	61 850	62	İrlanda	4 849
8	Irak	55 568	63	Tayvan	4 628
9	İtalya	54 543	64	Güney Afrika Cumhuriyeti	4 175
10	İsrail	50 357	65	Kolombiya	4 137
11	Kuveyt	49 311	66	Moldova	4 040
12	Özbekistan	42 730	67	Bosna Hersek	4 034
13	Kazakistan	38 466	68	Malezya	3 854
14	Cezayir	34 387	69	Kosova	3 757
15	Hollanda	33 687	70	Sırbistan	3 535
16	Ürdün	32 554	71	Arnavutluk	3 461
17	İspanya	31 286	72	Yemen	3 361
18	Azerbaycan	30 633	73	Arjantin	3 076
19	Fas	28 707	74	Hırvatistan	2 962
20	Libya	25 076	75	Yeni Zelanda	2 776
21	Çin Halk Cumhuriyeti	21 130	76	Çek Cumhuriyeti (Çekya)	2 768
22	Mısır	18 326	77	Etiyopya (Habeşistan)	2 680
23	Tunus	18 281	78	Venezuela	2 411
24	Hindistan	18 237	79	Moğolistan	2 397
25	Kanada	17 334	80	Finlandiya	2 382
26	Avustralya	16 928	81	Nijerya	2 344
27	Romanya	16 811	82	Litvanya	2 242
28	Avusturya	16 660	83	Letonya	2 003
29	Ukrayna	16 173	84	Kuzey Makedonya Cumhuriyeti	1 977
30	İsveç	13 789	85	Slovenya	1 955
31	Lübnan	13 306	86	Bangladeş	1 863
32	Pakistan	13 264	87	Tayland	1 714
33	Belçika	12 800	88	Ermenistan	1 624
34	Türkmenistan	12 615	89	Sudan	1 557
35	Güney Kore	11 959	90	Slovakya	1 543
36	Bulgaristan	10 843	91	Şili	1 532
37	Suriye	10 485	92	Hong Kong	1 374
38	İsviçre	9 525	93	Dominika	1 361
39	Meksika	9 183	94	Senegal	1 347
40	Beyaz Rusya (Belarus)	8 901	95	Singapur	1 316
41	Birleşik Arap Emirlikleri	8 691	96	Ekvador	1 301
42	Kuzey Kıbrıs Türk Cumhuriyeti	8 677	97	Saint Kitts ve Nevis (St. Kitts)	1 293
43	Kırgızistan	7 903	98	Demokratik Kongo Cumhuriyeti (Zaire)	1 006
44	Filistin	7 835	99	Malta	975
45	Japonya	7 605	100	Peru	953
46	Polonya	7 406	101	Eritre	942
47	Yunanistan	7 176	102	Estonya	929
48	Gürcistan	7 084	103	Güney Kıbrıs Rum Kesimi	927
49	Portekiz	6 591	104	Karadağ	860
50	Katar	6 544	105	Kenya	858
51	Brezilya	6 494	106	Somali	753
52	Filipinler	6 115	107	Fildişi Sahilleri (Cote d'Ivoire)	745
53	Tacikistan	5 887	108	Mauritius	733
54	Afganistan	5 867	109	Sri Lanka	704
55	Umman	5 725	110	Mali	622

2023 YILI AĞUSTOS AYI GİRİŞ YAPAN YABANCI ZİYARETÇİLERİN MİLLİYETLERİNE GÖRE DAĞILIMI (DEVAMI)

Sıra No	Ülke Adı	Ziyaretçi Sayısı	Sıra No	Ülke Adı	Ziyaretçi Sayısı
111	Gine	618	166	Andorra	41
112	Lüksemburg	608	167	Orta Afrika Cumhuriyeti	32
113	Kamerun	606	168	Madagaskar (Malagazi)	30
114	Uganda	605	169	Barbados	29
115	Panama	589	170	Liberya	28
116	Çad	552	171	Vanuatu	28
117	Nepal	489	172	Saint Lucia (St. Lucia)	28
118	Tanzanya	459	173	Surinam	24
119	Uruguay	450	174	Bahama Adaları	24
120	Sierra Leone	440	175	Fiji	23
121	Gana	419	176	Gine Bissau	21
122	Burkina Faso	417	177	Namibya	19
123	Cibuti	415	178	Kamboçya	18
124	Moritanya	406	179	Svaziland	15
125	Gabon	385	180	Yeşil Burun Adaları (Cape Verde)	14
126	Küba	369	181	Monako	12
127	Vietnam	331	182	San Marino	10
128	Kosta Rika	320	183	Laos	10
129	Angola	307	184	Guyana	6
130	Dominik Cumhuriyeti	306	185	Saint Vincent ve Grenadinler (St. Vincent)	5
131	Guatemala	269	186	Avrupa Birliği	3
132	Birleşmiş Milletler	253	187	Vatikan	2
133	Bolivya	240	188	Papua Yeni Gine	2
134	Kongo Cumhuriyeti	191	189	Bhutan	1
135	Zimbabve	188	190	Lesoto	1
136	Gambiya	183	191	Doğu Timor	1
137	Mozambik	172	192	Somaliland	1
138	Antigua ve Barbuda	164	193	Sao Tome ve Principe	1
139	Honduras	160	194	Tuvalu	1
140	İzlanda	160	195	Kuzey Kore	0
141	Güney Sudan	149	196	Samoa	0
142	Benin	146	197	Porto Riko	0
143	Trinidad ve Tobago	141	198	Solomon Adaları	0
144	Brunei	140	199	Mikronezya Federe Devletleri	0
145	Zambiya	134	200	Tonga	0
146	El Salvador	131	201	Türkiye	0
147	Maldivler	121			
148	Paraguay	113			
149	Nijer	106			
150	Togo	103			
151	Jamaika	103			
152	Myanmar (Burma)	98			
153	Ruanda	95			
154	Haiti	88			
155	Grenada	86			
156	Nikaragua	82			
157	Komorlar	80			
158	Seyşeller	73			
159	Botsvana	73			
160	Belize	56			
161	Ekvator Ginesi	55			
162	Makao	54			
163	Malavi	52			
164	Lihtenştayn	48			
165	Burundi	41			
TOPLAM		1 747 611			

NOT: Tablonun Excel formatı ekte yer almaktadır.

2022 YILI GİRİŞ YAPAN YABANCI ZİYARETÇİLERİN MİLLİYETLERİNE GÖRE DAĞILIMI

Sıra No	Ülke Adı	Ziyaretçi Sayısı	Sıra No	Ülke Adı	Ziyaretçi Sayısı
1	Rusya Fed.	1 495 024	51	Umman	71 211
2	Almanya	1 237 314	52	Bahreyn	68 981
3	İran	1 097 993	53	Bosna Hersek	68 349
4	Amerika Birleşik Devletleri	717 107	54	Tacikistan	67 025
5	İngiltere (Birleşik Krallık)	613 199	55	Kuzey Kıbrıs Türk Cumhuriyeti	66 336
6	Fransa	567 475	56	Brezilya	66 317
7	İsrail	473 563	57	Güney Afrika Cumhuriyeti	64 031
8	Irak	423 945	58	Sırbistan	63 241
9	Suudi Arabistan	390 353	59	Kolombiya	63 117
10	Kuveyt	388 926	60	Norveç	61 239
11	Özbekistan	361 681	61	Milliyetsiz (Haymatlos)	61 083
12	Hollanda	337 056	62	Arnavutluk	60 891
13	Ürdün	324 705	63	Filipinler	60 853
14	Kazakistan	302 869	64	Portekiz	51 129
15	İtalya	302 218	65	İrlanda	46 549
16	Azerbaycan	272 431	66	Afganistan	44 262
17	İspanya	240 656	67	Macaristan	42 696
18	Fas	233 549	68	Sudan	41 725
19	Libya	217 078	69	Hırvatistan	39 316
20	Mısır	208 978	70	Moldova	37 762
21	Ukrayna	208 631	71	Moğolistan	37 290
22	Hindistan	200 544	72	Çek Cumhuriyeti (Çekya)	36 577
23	Lübnan	199 845	73	Türkmenistan	36 222
24	Cezayir	193 876	74	Nijerya	35 852
25	Tunus	191 680	75	Arjantin	35 188
26	Avusturya	166 706	76	Kuzey Makedonya Cumhuriyeti	34 216
27	Belçika	164 436	77	Yemen	32 088
28	Pakistan	161 285	78	Singapur	29 176
29	İsveç	160 621	79	Slovenya	27 659
30	Romanya	160 440	80	Japonya	26 990
31	İsviçre	152 497	81	Litvanya	26 745
32	Kanada	146 605	82	Tayland	26 332
33	Endonezya	143 470	83	Finlandiya	25 890
34	Suriye	138 976	84	Etiyopya (Habeşistan)	25 001
35	Bulgaristan	100 806	85	Bangladeş	22 163
36	Kırgızistan	100 695	86	Letonya	18 875
37	Birleşik Arap Emirlikleri	95 350	87	Slovakya	17 904
38	Kosova	90 130	88	Venezuela	16 872
39	Avustralya	89 768	89	Senegal	15 917
40	Güney Kore	86 161	90	Karadağ	15 150
41	Gürcistan	86 083	91	Ekvador	13 915
42	Meksika	85 572	92	Somali	13 727
43	Malezya	83 956	93	Şili	13 250
44	Yunanistan	83 109	94	Ermenistan	13 160
45	Katar	81 850	95	Malta	13 045
46	Danimarka	78 742	96	Mauritius	12 139
47	Beyaz Rusya (Belarus)	78 739	97	Estonya	11 775
48	Filistin	73 706	98	Eritre	10 951
49	Polonya	73 144	99	Yeni Zelanda	10 819
50	Çin Halk Cumhuriyeti	72 061	100	Peru	10 790

2022 YILI GİRİŞ YAPAN YABANCI ZİYARETÇİLERİN MİLLİYETLERİNE GÖRE DAĞILIMI (DEVAMI)

Sıra No	Ülke Adı	Ziyaretçi Sayısı	Sıra No	Ülke Adı	Ziyaretçi Sayısı
101	Kenya	10 698	161.	Burundi	552
102	Demokratik Kongo Cumhuriyeti (Zaire)	10 552	162.	Liberya	540
103	Tayvan	10 353	163.	Andorra	496
104	Fildişi Sahilleri (Cote d'Ivoire)	9 083	164.	Botsvana	427
105	Kamerun	9 032	165.	Namibya	409
106	Dominika	8 403	166.	Gine Bissau	362
107	Saint Kitts ve Nevis (St. Kitts)	8 114	167.	Malavi	348
108	Kosta Rika	7 415	168.	Vanuatu	339
109	Tanzanya	7 234	169.	Saint Lucia (St. Lucia)	335
110	Uganda	7 121	170.	Madagaskar (Malagazi)	315
111	Çad	6 784	171.	Kamboçya	314
112	Panama	6 648	172.	Barbados	309
113	Mali	6 191	173.	Yeşil Burun Adaları (Cape Verde)	306
114	Gabon	6 168	174.	Surinam	285
115	Gana	5 861	175.	Belize	268
116	Moritanya	5 796	176.	Orta Afrika Cumhuriyeti	221
117	Sierra Leone	5 752	177.	Fiji	172
118	Güney Kıbrıs Rum Kesimi	5 729	178.	Bahama Adaları	169
119	Gine	5 421	179.	San Marino	159
120	Cibuti	5 350	180.	Lesoto	122
121	Uruguay	5 334	181.	Monako	114
122	Hong Kong	5 196	182.	Svaziland	110
123	Angola	4 858	183.	Laos	82
124	Sri Lanka	4 661	184.	Guyana	75
125	Nepal	4 623	185.	Kuzey Kore	70
126	Lüksemburg	4 290	186.	Avrupa Birliği	52
127	Dominik Cumhuriyeti	4 091	187.	Saint Vincent ve Grenadinler (St. Vincent)	52
128	Nijer	4 028	188.	Somaliland	49
129	Maldivler	3 934	189.	Makao	42
130	Guatemala	3 599	190.	Doğu Timor	42
131	Vietnam	3 575	191.	Bhutan	33
132	Birleşmiş Milletler	3 575	192.	Vatikan	23
133	Burkina Faso	3 200	193.	Porto Riko	18
134	Küba	3 195	194.	Papua Yeni Gine	14
135	Zimbabve	3 034	195.	Sao Tome ve Principe	12
136	Kongo Cumhuriyeti	2 972	196.	Nauru	10
137	Bolivya	2 683	197.	Tuvalu	4
138	Gambiya	2 460	198.	Tonga	3
139	Haiti	2 395	199.	Kiribati (Gilbert Adaları)	2
140	Honduras	2 097	200.	Solomon Adaları	1
141	Benin	1 713	201.	Samoa	1
142	İzlanda	1 603	202.	Mikronezya Federe Devletleri	1
143	El Salvador	1 526	203.	Palau	0
144	Ruanda	1 500	204.	Türkiye	0
145	Komorlar	1 372			
146	Paraguay	1 330			
147	Togo	1 309			
148	Zambiya	1 240			
149	Mozambik	1 183			
150	Seyşeller	1 136			
151	Güney Sudan	1 106			
152	Antigua ve Barbuda	1 080			
153	Trinidad ve Tobago	960			
154	Jamaika	900			
155	Ekvator Ginesi	888			
156	Lihtenştayn	840			
157	Brunei	819			
158	Nikaragua	746			
159	Myanmar (Burma)	689			
160	Grenada	628			
TOPLAM			16 018 726		

2022- 2023 YILLARINDA ARAP ÜLKELERİNDEN GİRİŞ YAPAN YABANCI ZİYARETÇİLERİN MİLLİYETLERİNE GÖRE DAĞILIMI (AĞUSTOS)

ARAP ÜLKELERİ	2022 AĞUSTOS	2023 AĞUSTOS	2022-2023 DEĞİŞİM (%)
Suudi Arabistan	97.116	74.664	-23,12
Irak	51.869	55.568	7,13
Kuveyt	64.349	49.311	-23,37
Cezayir	25.968	34.387	32,42
Ürdün	47.199	32.554	-31,03
Fas	29.120	28.707	-1,42
Libya	27.645	25.076	-9,29
Mısır	19.032	18.326	-3,71
Tunus	18.689	18.281	-2,18
Lübnan	16.678	13.306	-20,22
Suriye	14.306	10.485	-26,71
Birleşik Arap Emirlikleri	9.238	8.691	-5,92
Filistin	11.123	7.835	-29,56
Katar	4.603	6.544	42,17
Umman	9.440	5.725	-39,35
Bahreyn	6.534	5.043	-22,82
Yemen	4.053	3.361	-17,07
Sudan	5.439	1.557	-71,37
TOPLAM	462.401	399.421	-13,62

NOT: Sıralama 2023 yılı verilerine göre yapılmıştır.

2019-2022 MİLLİYETLERİNE GÖRE İSTANBUL'A GİRİŞ YAPAN YABANCI ZİYARETÇİLER (İLK ON ÜLKE)

Sıra No	2019		2020		2021		2022	
	Ülke Adı	Ziyaretçi Sayısı	Ülke Adı	Ziyaretçi Sayısı	Ülke Adı	Ziyaretçi Sayısı	Ülke Adı	Ziyaretçi Sayısı
1	Almanya	1.111.561	Rusya Fed.	421.475	Almanya	823.935	Rusya Fed.	1.495.024
2	İran	923.138	Almanya	410.262	İran	781.986	Almanya	1.237.314
3	Rusya Fed.	721.719	İngiltere (Birleşik Krallık)	236.402	Rusya Fed.	747.285	İran	1.097.993
4	Irak	677.144	İran	233.121	Fransa	379.600	Amerika Birleşik Devletleri	717.107
5	Fransa	508.669	Fransa	226.650	Irak	341.490	İngiltere (Birleşik Krallık)	613.199
6	İngiltere (Birleşik Krallık)	489.796	Ukrayna	199.907	Ukrayna	340.821	Fransa	567.475
7	Amerika Birleşik Devletleri	459.909	Hollanda	144.123	Amerika Birleşik Devletleri	323.877	İsrail	473.563
8	Suudi Arabistan	444.891	Irak	138.142	Hollanda	256.931	Irak	423.945
9	Çin Halk Cumhuriyeti	378.172	Amerika Birleşik Devletleri	136.796	Özbekistan	237.423	Suudi Arabistan	390.353
10	Kuveyt	337.679	Azerbaycan	131.095	Ürdün	219.089	Kuveyt	388.926
Toplam	14.906.663	5.001.981	9.025.004	16.018.726				

Kaynak: Kültür ve Turizm Bakanlığı, Yatırım ve İşletmeler Genel Müdürlüğü.

TESİS İSTATİSTİKLERİ

TURİZM İŞLETMESİ BELGELİ- TURİZM YATIRIMI BELGELİ KONAKLAMA TESİSLERİ SAYI VE KAPASİTELERİ

Tesis Tür ve Sınıfı	İşletme Belgeli			Yatırım Belgeli		
	Tesis Sayısı	Oda Sayısı	Yatak Sayısı	Tesis Sayısı	Oda Sayısı	Yatak Sayısı
Apart Otel	7	445	1.408	0	0	0
B Tipi Tatil Sitesi	1	25	112	0	0	0
Butik Otel	23	972	2.022	5	144	279
Kamping	3	286	860	0	0	0
Müstakil Apart Otel	3	233	760	0	0	0
1 Yıldızlı Otel	17	401	769	1	10	20
2 Yıldızlı Otel	41	1.459	2.787	4	72	142
3 Yıldızlı Otel	162	8.280	16.293	35	1.655	3.106
4 Yıldızlı Otel	178	19.112	38.209	33	3.263	6.408
5 Yıldızlı Otel	134	31.950	64.533	20	4.418	9.225
Özel Tesis	187	6.573	13.060	5	387	800
Pansiyon	35	413	839	0	0	0
4 Yıldızlı Termal Otel	1	80	160	0	0	0
Turizm Kompleksi	1	840	1.764	0	0	0
Çiftlik Evi / Köy Evi	1	16	32	0	0	0
Kırsal Turizm Tesisi	0	0	0	1	28	58
Toplam	794	71.085	143.608	104	9.977	20.038

Kaynak: T.C. Kültür ve Turizm Bakanlığı, Yatırım ve İşletmeler Genel Müdürlüğü.

Yukarıdaki tabloda Kültür ve Turizm Bakanlığımızdan “Turizm İşletmesi Belgeli” ve “Turizm Yatırımı Belgeli” konaklama tesislerinin tür ve sınıf bazında tesis, oda ve yatak sayıları yer almaktadır. İstanbul’da toplamda “Turizm İşletmesi Belgeli” **794 tesis, 143.608** yatak kapasitesi ile hizmet vermektedir. Yatırımların tamamlanmasıyla ilave **104** tesis ve **20.038** yatak İstanbul’un konaklama kapasitesine dâhil olacaktır.

Aşağıdaki tabloda, Kültür ve Turizm Bakanlığımızdan “Turizm İşletmesi Belgeli” ve “Turizm Yatırımı Belgeli” yeme içme tesislerinin kapasitelerine ilişkin veriler yer almaktadır. “Turizm İşletmesi Belgeli” tesislerin toplam kapasitesi **162.754** “Turizm Yatırımı Belgeli” tesislerin toplam kapasitesi ise **1.406** kişidir.

TURİZM İŞLETMESİ BELGELİ- TURİZM YATIRIMI BELGELİ YEME-İÇME TESİSLERİ SAYI VE KAPASİTELERİ

Tesis Tür ve Sınıfı	İşletme Belgeli		Yatırım Belgeli	
	Tesis Sayısı	Kapasite	Tesis Sayısı	Kapasite
Gastronomi	130	27.000	0	0
Günübirlik Tesis	16	6.207	1	350
Kafeterya	5	925	0	0
1. Sınıf Lokanta	135	70.826	3	1.056
2. Sınıf Lokanta	31	6.295	0	0
Lüks Lokanta	1	600	0	0
Özel Tesis	223	39.397	0	0
Yüzer Tesis	24	11.504	0	0
Toplam	565	162.754	4	1.406

Kaynak: T.C. Kültür ve Turizm Bakanlığı, Yatırım ve İşletmeler Genel Müdürlüğü.

TURİZM İŞLETMESİ BELGELİ- TURİZM YATIRIMI BELGELİ EĞLENCE TESİSLERİ SAYI VE KAPASİTELERİ

Tesis Tür ve Sınıfı	İşletme Belgeli		Yatırım Belgeli	
	Tesis Sayısı	Kapasite	Tesis Sayısı	Kapasite
Barlar	3	250	0	0
Müstakil Eğlence Yeri	7	1.700	0	0
Özel Tesis	2	320	0	0
Eğlence Merkezi	0	0	1	0
Toplam	12	2.270	1	0

Kaynak: T.C. Kültür ve Turizm Bakanlığı, Yatırım ve İşletmeler Genel Müdürlüğü.

İstanbul'da Bakanlığımızdan "Turizm İşletmesi Belgeli" 12 eğlence tesisi toplam 2.270 kapasite ile hizmet vermektedir.

Aşağıdaki tabloda ise İstanbul'da Kültür ve Turizm Bakanlığımızdan "Turizm İşletmesi Belgeli" ve "Turizm Yatırımı Belgeli" diğer tesislerin sayıları tür ve sınıf bazında bulunmaktadır.

TURİZM İŞLETMESİ BELGELİ- TURİZM YATIRIMI BELGELİ DİĞER TESİS SAYILARI

Tesis Tür ve Sınıfı	İşletme Belgeli Tesis Sayısı	Yatırım Belgeli Tesis Sayısı
Golf	2	
Kongre ve Sergi Merkezi	2	1
Temah Park	1	1
Yüzme Havuzu	1	
Özel Tesis (Akvaryum)	1	
Özel Tesis (Hamam)	5	
Özel Tesis (Kongre Merkezi)	1	
Özel Tesis (Terminal Hizmetleri Tesisi)	1	
Özel Tesis (Özel Tesis)	1	
Toplam	15	2

Kaynak: T.C. Kültür ve Turizm Bakanlığı, Yatırım ve İşletmeler Genel Müdürlüğü.

DENİZ TURİZMİ TESİSLERİ VE KAPASİTELERİ

Tesis Türü	Turizm İşletmesi Belgeli		Turizm Yatırımı Belgeli	
	Tesis Sayısı	Kapasite	Tesis Sayısı	Kapasite
Yat Limanları	2	2.070	1	1.100
Yüzer Tesis	33	11.894	0	0
Günübirlik Gezi Tekneleri	127	19.442	0	0
Ticari Yatlar	336	1.687	0	0
Su Altı Sportif Faaliyet	2	48	0	0
Kruvaziyer Limanı	1	0	0	0
Toplam	501	35.141	1	1.100

KONAKLAMA İSTATİSTİKLERİ
KÜLTÜR VE TURİZM BAKANLIĞINDAN BELGELİ TESİSLERE GELİŞ SAYISI*, GECELEME,
ORTALAMA KALIŞ SÜRESİ VE DOLULUK ORANLARININ TESİS TÜR VE SINIFLARINA
GÖRE DAĞILIMI
(2022)

TÜR / SINIF	TESİSE GELİŞ SAYISI			GECELEME			ORTALAMA KALIŞ SÜRESİ			DOLULUK ORANI(%)		
	YABANCI	YERLİ	TOPLAM	YABANCI	YERLİ	TOPLAM	YABANCI	YERLİ	TOPLAM	YABANCI	YERLİ	TOPLAM
5 Yıldızlı Otel	3 652 102	1 651 170	5 303 272	9 250 390	3 207 895	12 458 285	2,53	1,94	2,35	44,09	15,29	59,37
4 Yıldızlı Otel	2 356 786	862 118	3 218 904	6 247 498	1 724 851	7 972 349	2,65	2,00	2,48	52,40	14,47	66,86
3 Yıldızlı Otel	846 151	359 043	1 205 194	2 148 898	649 740	2 798 638	2,54	1,81	2,32	47,35	14,32	61,67
2 Yıldızlı Otel	170 289	81 417	251 706	389 494	134 878	524 372	2,29	1,66	2,08	45,60	15,79	61,39
1 Yıldızlı Otel	34 459	13 785	48 244	78 336	27 000	105 336	2,27	1,96	2,18	48,80	16,82	65,62
Termal Otel	1 860	7 364	9 224	11 818	25 596	37 414	6,35	3,48	4,06	20,52	44,44	64,95
Pansiyon	10 018	6 438	16 456	24 388	12 579	36 967	2,43	1,95	2,25	34,48	17,78	52,26
Kamping	31	55	86	93	165	258	3,00	3,00	3,00	1,03	1,83	2,87
Apart Otel	40 892	9 924	50 816	198 782	30 073	228 855	4,86	3,03	4,50	50,94	7,71	58,64
Müstakil Apart Otel	32 498	4 235	36 733	180 627	16 289	196 916	5,56	3,85	5,36	66,02	5,95	71,97
Özel Tesis	928 214	187 354	1 115 568	2 095 344	346 615	2 441 959	2,26	1,85	2,19	59,11	9,78	68,89
Turizm Kompleksi	155 688	19 910	175 598	312 289	33 765	346 054	2,01	1,70	1,97	49,18	5,32	54,49
Butik Otel	150 229	31 771	182 000	373 251	56 199	429 450	2,48	1,77	2,36	54,74	8,24	62,98
B Tipi Tatil Sitesi	1 674	2 297	3 971	4 017	4 859	8 876	2,40	2,12	2,24	9,96	12,05	22,01
Basit Konaklama Tesisi	354 806	103 004	457 810	816 792	194 046	1 010 838	2,30	1,88	2,21	58,95	14,01	72,96
GENEL TOPLAM	8 735 697	3 339 885	12 075 582	22 132 017	6 464 550	28 596 567	2,53	1,94	2,37	48,59	14,19	62,78

* *Tesise geliş: Turizm İşletme Belgeli konaklama tesislerine geceleme yapmak amacıyla yapılan giriş sayısıdır. Tesise giriş sayısı kişi bazlı bir değişken olmayıp, aynı turistin farklı zamanlarda yaptığı girişler ayrı girdiler olarak kaydedilmektedir.*

Yukarıdaki tablo İstanbul'da ki belgeli tesislerde (Turizm İşletmesi Belgeli - Basit Konaklama Turizm İşletmesi Belgeli) yerli ve yabancı turistler tarafından yapılan konaklamalara ilişkin bilgileri içermektedir. Belgeli konaklama tesislerine geceleme yapmak amacıyla yapılan giriş sayılarını gösteren toplam tesise geliş sayısı 2022 yılında 12.075.582. Bu tesislerde yapılan toplam geceleme sayısı ise 28.596.567 olup, ortalama kalış süresi ise 2,37 gündür. 2022 yılında İstanbul'daki konaklama tesislerinin doluluk oranı %62,78 olarak gerçekleşmiştir.

**KÜLTÜR VE TURİZM BAKANLIĞINDAN BELGELİ TESİSLERE GELİŞ SAYISI, GECELEME,
ORTALAMA KALİŞ SÜRESİ VE DOLULUK ORANLARININ İLÇELERE GÖRE DAĞILIMI
(2022)**

İLÇELER	TESİSE GELİŞ SAYISI	GECELEME	ORTALAMA KALİŞ SÜRESİ	DOLULUK ORANI(%)
Adalar	9.686	14.922	1,54	24,24
Arnavutköy	209.537	216.322	1,03	76,13
Ataşehir	276.835	561.352	2,03	65,10
Avcılar	73.683	151.618	2,06	68,50
Bağcılar	444.777	946.088	2,13	69,97
Bahçelievler	496.809	1.055.352	2,12	58,92
Bakırköy	422.556	1.185.934	2,81	54,63
Başakşehir	65.794	128.968	1,96	56,33
Bayrampaşa	176.452	399.497	2,26	49,42
Beşiktaş	661.999	1.694.827	2,56	57,21
Beykoz	52.709	93.352	1,77	36,39
Beylikdüzü	12.526	26.991	2,15	48,01
Beyoğlu	2.182.896	5.425.660	2,49	72,26
Büyükdada	2.804	3.677	1,31	58,93
Büyükkçekmece	197.897	443.987	2,24	42,24
Çatalca	360	888	2,47	25,08
Esenler	86.703	222.684	2,57	61,61
Esenyurt	167.402	324.120	1,94	46,12
Eyüpsultan	85.177	177.986	2,09	45,06
Fatih	2.692.682	6.937.136	2,58	71,61
Gaziosmanpaşa	25.150	120.417	4,79	74,94
Güngören	143.866	314.035	2,18	70,91
Kadıköy	407.790	835.231	2,05	54,88
Kağıthane	142.434	352.478	2,47	59,36
Kartal	81.056	130.903	1,61	53,42
Küçükçekmece	267.847	585.260	2,19	49,48
Maltepe	74.282	172.254	2,32	71,43
Pendik	315.698	551.445	1,75	40,12
Sarıyer	158.209	541.708	3,42	63,65
Silivri	74.448	125.976	1,69	35,30
Şile	20.366	33.646	1,65	19,15
Şişli	1.502.457	3.432.804	2,28	65,29
Tuzla	100.813	254.357	2,52	53,07
Ümraniye	150.204	394.646	2,63	55,33
Üsküdar	48.770	127.324	2,61	58,04
Zeytinburnu	242.908	612.722	2,52	63,90
TOPLAM	12.075.582	28.596.567	2,37	62,78
TÜRKİYE TOPLAMI	67 778 833	181 069 589	2,67	54,92

2022 yılında İstanbul'da belgeli (Turizm İşletmesi Belgeli Tesisler – Basit Konaklama Turizm İşletmesi Belgeli Tesisler) tesislerde en yüksek geceleme Fatih ilçesindeki konaklama tesislerinde gerçekleşmiştir.

**KÜLTÜR VE TURİZM BAKANLIĞINDAN BELGELİ TESİSLERE GELİŞ SAYISI,
GECELEME, ORTALAMA KALIŞ SÜRESİ VE DOLULUK ORANLARININ TESİS TÜR VE
SINIFLARINA GÖRE DAĞILIMI
(2023-TEMMUZ)**

TESİS TÜR/SINIF	TESİSE GELİŞ SAYISI			GECELEME			ORTALAMA KALIŞ SÜRESİ			DOLULUK ORANI(%)		
	YERLİ	YABANCI	TOPLAM	YERLİ	YABANCI	TOPLAM	YERLİ	YABANCI	TOPLAM	YERLİ	YABANCI	TOPLAM
Apart Otel	997	5 101	6 098	4 500	26 167	30 667	4,51	5,13	5,03	11,61	67,51	79,12
B Tipi Tatil Sitesi	11	154	165	50	685	735	4,55	4,45	4,45	1,49	20,39	21,88
Butik Otel	1 734	12 682	14 416	3 153	31 189	34 342	1,82	2,46	2,38	5,84	57,76	63,60
Kamping	128	13	141	380	40	420	2,97	3,08	2,98	8,44	0,89	9,33
Müstakil Apart Otel	265	3 556	3 821	1 259	22 025	23 284	4,75	6,19	6,09	5,52	96,60	102,12
1 Yıldızlı Otel	1 195	2 267	3 462	2 532	4 931	7 463	2,12	2,18	2,16	25,27	49,21	74,48
2 Yıldızlı Otel	5 709	14 814	20 523	9 230	33 516	42 746	1,62	2,26	2,08	14,15	51,39	65,54
3 Yıldızlı Otel	29 409	76 689	106 098	53 260	188 441	241 701	1,81	2,46	2,28	13,81	48,85	62,65
4 Yıldızlı Otel	57 928	215 086	273 014	112 222	588 505	700 727	1,94	2,74	2,57	11,16	58,50	69,66
5 Yıldızlı Otel	140 191	322 526	462 717	271 398	807 046	1 078 444	1,94	2,50	2,33	15,28	45,43	60,70
Özel Tesis	13 786	78 104	91 890	26 595	177 358	203 953	1,93	2,27	2,22	9,04	60,29	69,33
Pansiyon	984	911	1 895	1 971	2 239	4 210	2,00	2,46	2,22	27,04	30,71	57,75
4 Yıldızlı Termal Otel	941	282	1 223	2 515	779	3 294	2,67	2,76	2,69	52,40	16,23	68,63
Turizm Kompleksi	1 404	12 755	14 159	2 950	26 784	29 734	2,10	2,10	2,10	5,57	50,61	56,19
Basit Konaklama Tesisi	83 051	194 677	277 728	152 527	447 281	599 808	1,84	2,30	2,16	16,27	47,72	63,99
GENEL TOPLAM	337.733	939.617	1.277.350	644.542	2.356.986	3.001.528	1,91	2,51	2,35	13,82	50,54	64,36

2023 yılı Temmuz ayı itibarıyla Bakanlık Belgeli tesisler için toplam tesise geliş sayısı 1.277.350'dir. Bu tesislerde yapılan toplam geceleme sayısı ise 3.001.528 olup, ortalama kalış süresi ise 2,35 gündür. İstanbul'daki konaklama tesislerinin Temmuz ayı doluluk oranı ise %64,36'dır.

2023 YILI AĞUSTOS AYI GİRİŞ YAPAN YABANCI ZİYARETÇİLERİN MİLLİYETLERİNE
GÖRE DAĞILIMINA AİT EXCEL TABLOSU.

Sıra No	Ülke Adı	Ziyaretçi Sayısı
1	Rusya Fed.	179.017
2	Almanya	127.486
3	İran	101.459
4	Amerika Birleşik Devletleri	81.257
5	Suudi Arabistan	74.664
6	İngiltere (Birleşik Krallık)	72.002
7	Fransa	61.850
8	Irak	55.568
9	İtalya	54.543
10	İsrail	50.357
11	Kuveyt	49.311
12	Özbekistan	42.730
13	Kazakistan	38.466
14	Cezayir	34.387
15	Hollanda	33.687
16	Ürdün	32.554
17	İspanya	31.286
18	Azerbaycan	30.633
19	Fas	28.707
20	Libya	25.076
21	Çin Halk Cumhuriyeti	21.130
22	Mısır	18.326
23	Tunus	18.281
24	Hindistan	18.237
25	Kanada	17.334
26	Avustralya	16.928
27	Romanya	16.811
28	Avusturya	16.660
29	Ukrayna	16.173
30	İsveç	13.789
31	Lübnan	13.306
32	Pakistan	13.264
33	Belçika	12.800
34	Türkmenistan	12.615
35	Güney Kore	11.959
36	Bulgaristan	10.843
37	Suriye	10.485
38	İsviçre	9.525
39	Meksika	9.183
40	Beyaz Rusya (Belarus)	8.901
41	Birleşik Arap Emirlikleri	8.691
42	Kuzey Kıbrıs Türk Cumhuriyeti	8.677
43	Kırgızistan	7.903
44	Filistin	7.835
45	Japonya	7.605
46	Polonya	7.406
47	Yunanistan	7.176

48	Gürcistan	7.084
49	Portekiz	6.591
50	Katar	6.544
51	Brezilya	6.494
52	Filipinler	6.115
53	Tacikistan	5.887
54	Afganistan	5.867
55	Umman	5.725
56	Endonezya	5.591
57	Milliyetsiz (Haymatlos)	5.499
58	Macaristan	5.438
59	Danimarka	5.366
60	Bahreyn	5.043
61	Norveç	4.979
62	İrlanda	4.849
63	Tayvan	4.628
64	Güney Afrika Cumhuriyeti	4.175
65	Kolombiya	4.137
66	Moldova	4.040
67	Bosna Hersek	4.034
68	Malezya	3.854
69	Kosova	3.757
70	Sırbistan	3.535
71	Arnavutluk	3.461
72	Yemen	3.361
73	Arjantin	3.076
74	Hırvatistan	2.962
75	Yeni Zelanda	2.776
76	Çek Cumhuriyeti (Çekya)	2.768
77	Etiyopya (Habeşistan)	2.680
78	Venezuela	2.411
79	Moğolistan	2.397
80	Finlandiya	2.382
81	Nijerya	2.344
82	Litvanya	2.242
83	Letonya	2.003
84	Kuzey Makedonya Cumhuriyeti	1.977
85	Slovenya	1.955
86	Bangladeş	1.863
87	Tayland	1.714
88	Ermenistan	1.624
89	Sudan	1.557
90	Slovakya	1.543
91	Şili	1.532
92	Hong Kong	1.374
93	Dominika	1.361
94	Senegal	1.347
95	Singapur	1.316
96	Ekvador	1.301
97	Saint Kitts ve Nevis (St. Kitts)	1.293
98	Demokratik Kongo Cumhuriyeti (Zaire)	1.006

99	Malta	975
100	Peru	953
101	Eritre	942
102	Estonya	929
103	Güney Kıbrıs Rum Kesimi	927
104	Karadağ	860
105	Kenya	858
106	Somali	753
107	Fildişi Sahilleri (Cote d'Ivoire)	745
108	Mauritius	733
109	Sri Lanka	704
110	Mali	622
111	Gine	618
112	Lüksemburg	608
113	Kamerun	606
114	Uganda	605
115	Panama	589
116	Çad	552
117	Nepal	489
118	Tanzanya	459
119	Uruguay	450
120	Sierra Leone	440
121	Gana	419
122	Burkina Faso	417
123	Cibuti	415
124	Moritanya	406
125	Gabon	385
126	Küba	369
127	Vietnam	331
128	Kosta Rika	320
129	Angola	307
130	Dominik Cumhuriyeti	306
131	Guatemala	269
132	Birleşmiş Milletler	253
133	Bolivya	240
134	Kongo Cumhuriyeti	191
135	Zimbabve	188
136	Gambiya	183
137	Mozambik	172
138	Antigua ve Barbuda	164
139	Honduras	160
140	İzlanda	160
141	Güney Sudan	149
142	Benin	146
143	Trinidad ve Tobago	141
144	Brunei	140
145	Zambiya	134
146	El Salvador	131
147	Maldivler	121
148	Paraguay	113
149	Nijer	106

150	Togo	103
151	Jamaika	103
152	Myanmar (Burma)	98
153	Ruanda	95
154	Haiti	88
155	Grenada	86
156	Nikaragua	82
157	Komorlar	80
158	Sejšeller	73
159	Botsvana	73
160	Belize	56
161	Ekvator Ginesi	55
162	Makao	54
163	Malavi	52
164	Lihtenştayn	48
165	Burundi	41
166	Andorra	41
167	Orta Afrika Cumhuriyeti	32
168	Madagaskar (Malagazi)	30
169	Barbados	29
170	Liberya	28
171	Vanuatu	28
172	Saint Lucia (St. Lucia)	28
173	Surinam	24
174	Bahama Adaları	24
175	Fiji	23
176	Gine Bissau	21
177	Namibya	19
178	Kamboçya	18
179	Svaziland	15
180	Yeşil Burun Adaları (Cape Verde)	14
181	Monako	12
182	San Marino	10
183	Laos	10
184	Guyana	6
185	Saint Vincent ve Grenadinler (St. Vincent)	5
186	Avrupa Birliği	3
187	Vatikan	2
188	Papua Yeni Gine	2
189	Bhutan	1
190	Lesoto	1
191	Doğu Timor	1
192	Somaliland	1
193	Sao Tome ve Principe	1
194	Tuvalu	1
TOPLAM		1.747.611