

**İSTANBUL TURİZM  
İSTATİSTİKLERİ  
RAPORU**

**TEMMUZ - 2023**



**İSTANBUL İL KÜLTÜR VE TURİZM MÜDÜRLÜĞÜ  
STRATEJİ GELİŞTİRME ŞUBE MÜDÜRLÜĞÜ**

## GİRİŞ

İstanbul Turizm İstatistikleri Raporu, Bakanlığımızca yayınlanan istatistikler doğrultusunda İstanbul'daki sınır giriş kapıları olan Atatürk Havalimanı, Sabiha Gökçen Havalimanı, İstanbul Havalimanı, Haydarpaşa Limanı, Pendik Limanı, Tuzla Limanı, Zeytinburnu Limanı, Ambarlı Limanı, Marmara Limanı ve Karaköy Limanı'ndan giriş yapan yabancı uyruklu ziyaretçilerin verilerine ilişkin oluşturulmaktadır. Ayrıca raporumuzda yer alan Tesis ve Konaklama İstatistiklerine ilişkin tablolar Bakanlığımız yayınları doğrultusunda hazırlanmıştır.

İncelemekte olduğunuz İstanbul Turizm İstatistikleri Raporu, 2023 yılı Temmuz ayını kapsayan verilerin, önceki yıllarla karşılaştırmalı, aylık ve yıllık bazda çeşitli değerlendirmeleriyle oluşturulmuştur.

Müdürlüğümüzce hazırlanarak aylık olarak yayınlanan bu rapor, turizm sektöründe yer alan kurum, kuruluş, sivil toplum örgütleri, üniversiteler başta olmak üzere tüm ilgililerin kullanımına sunulmaktadır.

İstanbul İl Kültür ve Turizm Müdürlüğü  
Strateji Geliştirme Şube Müdürlüğü tarafından hazırlanmaktadır.

## İÇİNDEKİLER

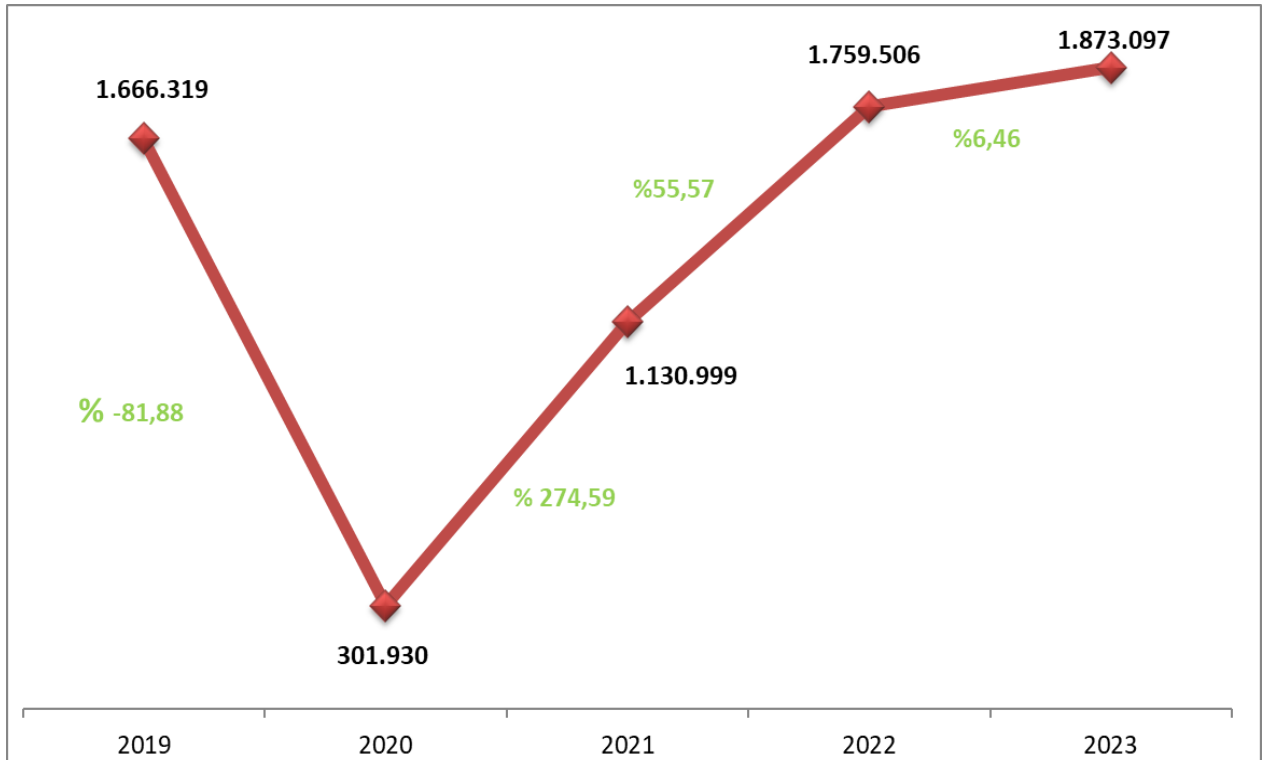
|  |    |
|--|----|
| İSTANBUL’A GİRİŞ YAPAN YABANCI ZİYARETÇİ SAYILARININ AYLARA GÖRE DAĞILIMI.....   | 4  |
| SON 5 YIL TEMMUZ AYI GİRİŞ YAPAN YABANCI ZİYARETÇİ SAYILARI .....  | 4  |
| 2022-2023 YILINDA GİRİŞ YAPAN YABANCI ZİYARETÇİLERİN TAŞIT ARAÇLARINA GÖRE DAĞILIMI (TEMMUZ) .....                     | 6  |
| İSTANBUL’A GİRİŞ YAPAN YABANCI ZİYARETÇİLERİN SINIR KAPILARINA GÖRE DAĞILIMI.....                                      | 6  |
| MİLLİYETLERİNE GÖRE İSTANBUL’A GİRİŞ YAPAN YABANCI ZİYARETÇİLER (TEMMUZ).....  | 7  |
| 2023 YILI TEMMUZ AYI GİRİŞ YAPAN YABANCI ZİYARETÇİLERİN MİLLİYETLERİNE GÖRE DAĞILIMI .....                             | 8  |
| 2023 YILI TEMMUZ AYI GİRİŞ YAPAN YABANCI ZİYARETÇİLERİN MİLLİYETLERİNE GÖRE DAĞILIMI (DEVAMI) .....                    | 9  |
| 2022 YILI GİRİŞ YAPAN YABANCI ZİYARETÇİLERİN MİLLİYETLERİNE GÖRE DAĞILIMI.....   | 10 |
| 2022 YILI GİRİŞ YAPAN YABANCI ZİYARETÇİLERİN MİLLİYETLERİNE GÖRE DAĞILIMI (DEVAMI) .....                               | 10 |
| 2022- 2023 YILLARINDA ARAP ÜLKELERİNDEN GİRİŞ YAPAN YABANCI ZİYARETÇİLERİN MİLLİYETLERİNE GÖRE DAĞILIMI (TEMMUZ).....  | 11 |
| 2019-2022 MİLLİYETLERİNE GÖRE İSTANBUL'A GİRİŞ YAPAN YABANCI ZİYARETÇİLER (İLK ON ÜLKE) .....                          | 12 |
| TESİS İSTATİSTİKLERİ .....   | 13 |
| KONAKLAMA İSTATİSTİKLERİ.....  | 15 |
| EK: 2023 YILI TEMMUZ AYI ÜLKEMİZE GİRİŞ YAPAN YABANCI ZİYARETÇİLERİN MİLLİYETLERİNE GÖRE DAĞILIMINA AİT EXCEL TABLOSU. |    |

# İSTANBUL'A GİRİŞ YAPAN YABANCI ZİYARETÇİ SAYILARININ AYLARA GÖRE DAĞILIMI

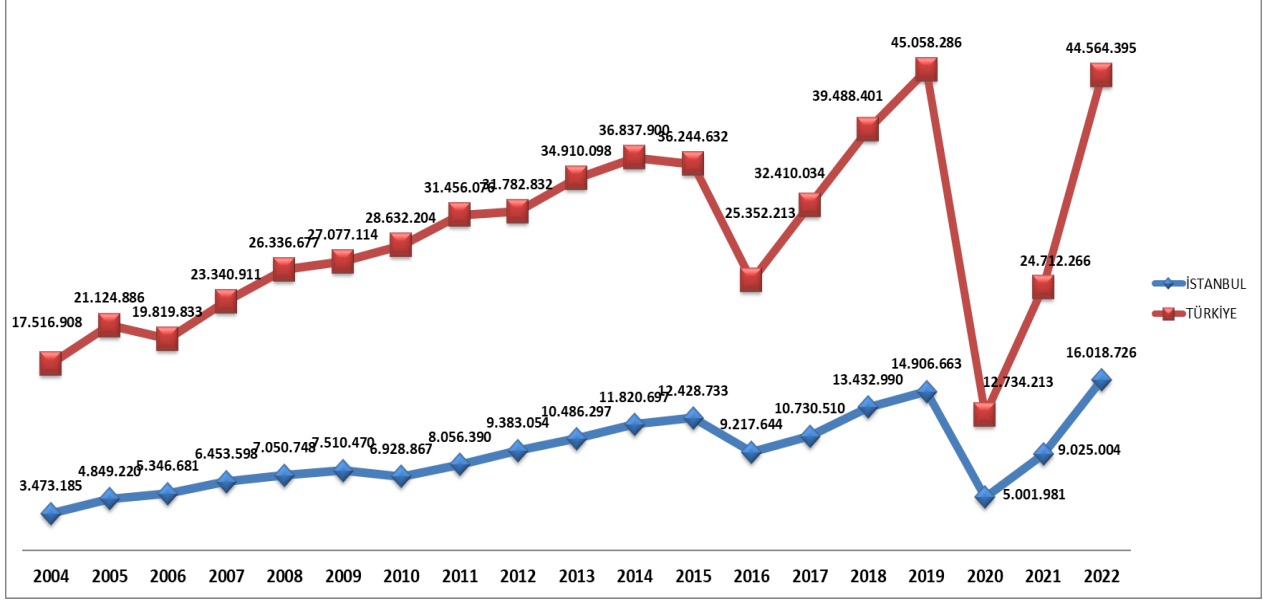
| AYLAR          | TÜRKİYE    |            |            |               | İSTANBUL  |            |           |               |
|----------------|------------|------------|------------|---------------|-----------|------------|-----------|---------------|
|                | YILLAR     |            |            | DEĞİŞİM ORANI | YILLAR    |            |           | DEĞİŞİM ORANI |
|                | 2021       | 2022       | 2023       | 2023/2022 (%) | 2021      | 2022       | 2023      | 2023/2022 (%) |
| OCAK           | 509.787    | 1.281.666  | 2.005.967  | 56,51         | 334.825   | 791.578    | 1.189.827 | 50,31         |
| ŞUBAT          | 537.976    | 1.541.393  | 1.870.414  | 21,35         | 350.913   | 956.482    | 1.084.033 | 13,34         |
| MART           | 905.323    | 2.079.565  | 2.335.728  | 12,32         | 545.608   | 1.156.400  | 1.206.770 | 4,36          |
| NİSAN          | 790.687    | 2.574.423  | 3.321.824  | 29,03         | 419.686   | 977.888    | 1.289.903 | 31,91         |
| MAYIS          | 936.282    | 3.873.212  | 4.500.242  | 16,19         | 384.630   | 1.402.366  | 1.505.948 | 7,39          |
| HAZİRAN        | 2.047.596  | 5.014.821  | 5.584.021  | 11,35         | 684.621   | 1.470.586  | 1.627.057 | 10,64         |
| TEMMUZ         | 4.360.952  | 6.664.970  | 7.148.044  | 7,25          | 1.130.999 | 1.759.506  | 1.873.097 | 6,46          |
| AĞUSTOS        | 3.982.168  | 6.304.770  |            |               | 1.002.722 | 1.665.983  |           |               |
| EYLÜL          | 3.513.453  | 5.475.453  |            |               | 975.916   | 1.607.045  |           |               |
| EKİM           | 3.471.540  | 4.803.198  |            |               | 1.152.771 | 1.584.692  |           |               |
| KASIM          | 1.763.982  | 2.551.483  |            |               | 997.620   | 1.341.948  |           |               |
| ARALIK         | 1.892.520  | 2.399.441  |            |               | 1.044.693 | 1.304.252  |           |               |
| TOPLAM         | 24.712.266 | 44.564.395 | 26.766.240 |               | 9.025.004 | 16.018.726 | 9.776.635 |               |
| 7 AYLIK TOPLAM | 10.088.603 | 23.030.050 | 26.766.240 | 16,22         | 3.851.282 | 8.514.806  | 9.776.635 | 14,82         |

İstanbul'daki sınır kapıları olan İstanbul, Atatürk ve Sabiha Gökçen Havalimanları ile Haydarpaşa, Pendik, Tuzla, Zeytinburnu, Ambarlı ve Karaköy limanlarından 2023 yılı Temmuz ayı itibariyle giriş yapan yabancı ziyaretçi sayısı **1.873.097**'dir. 2022 yılının aynı dönemi ile karşılaştığımızda, **%6,46** oranında bir artış olduğu görülmektedir.

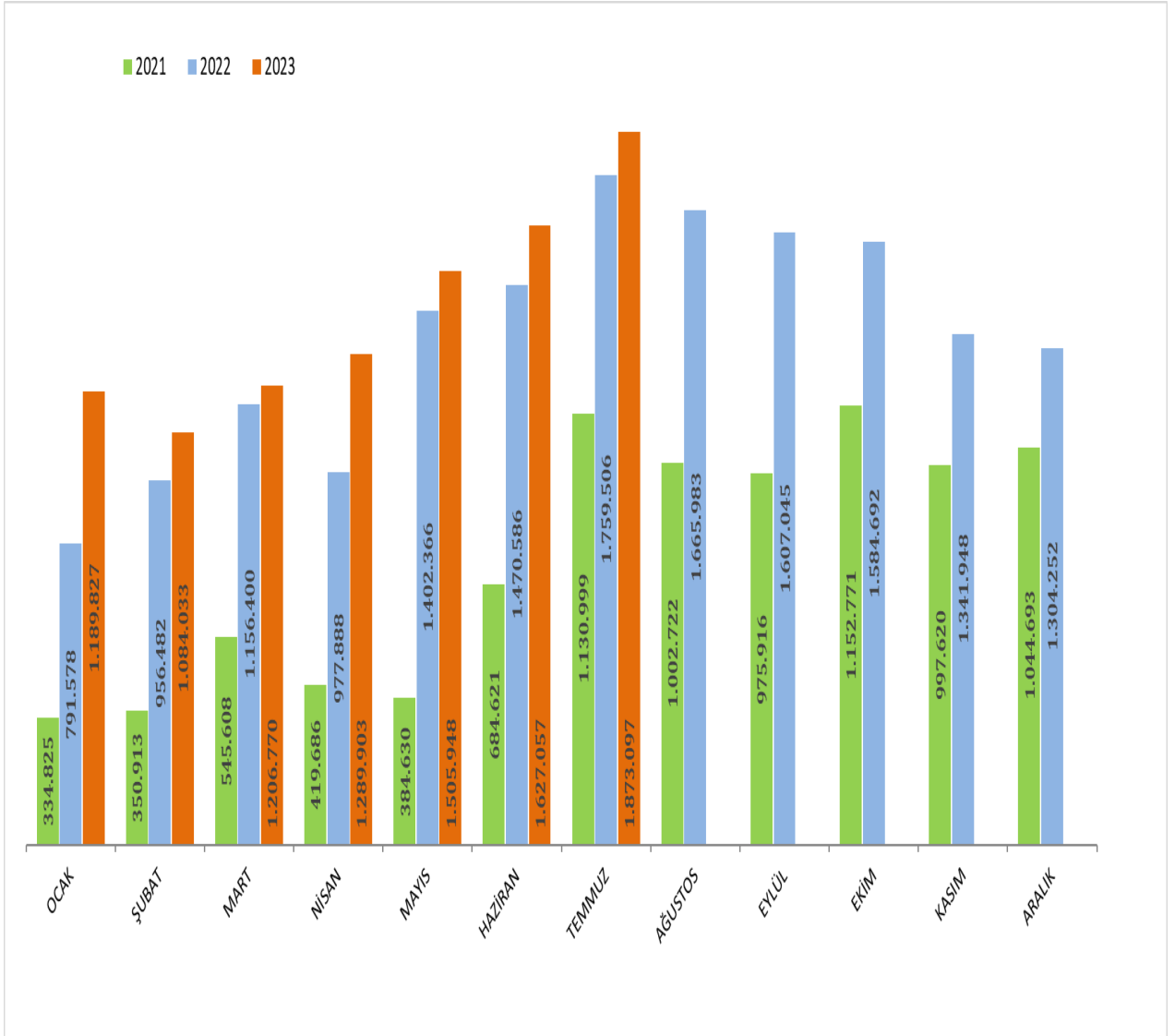
## SON 5 YIL TEMMUZ AYI GİRİŞ YAPAN YABANCI ZİYARETÇİ SAYILARI



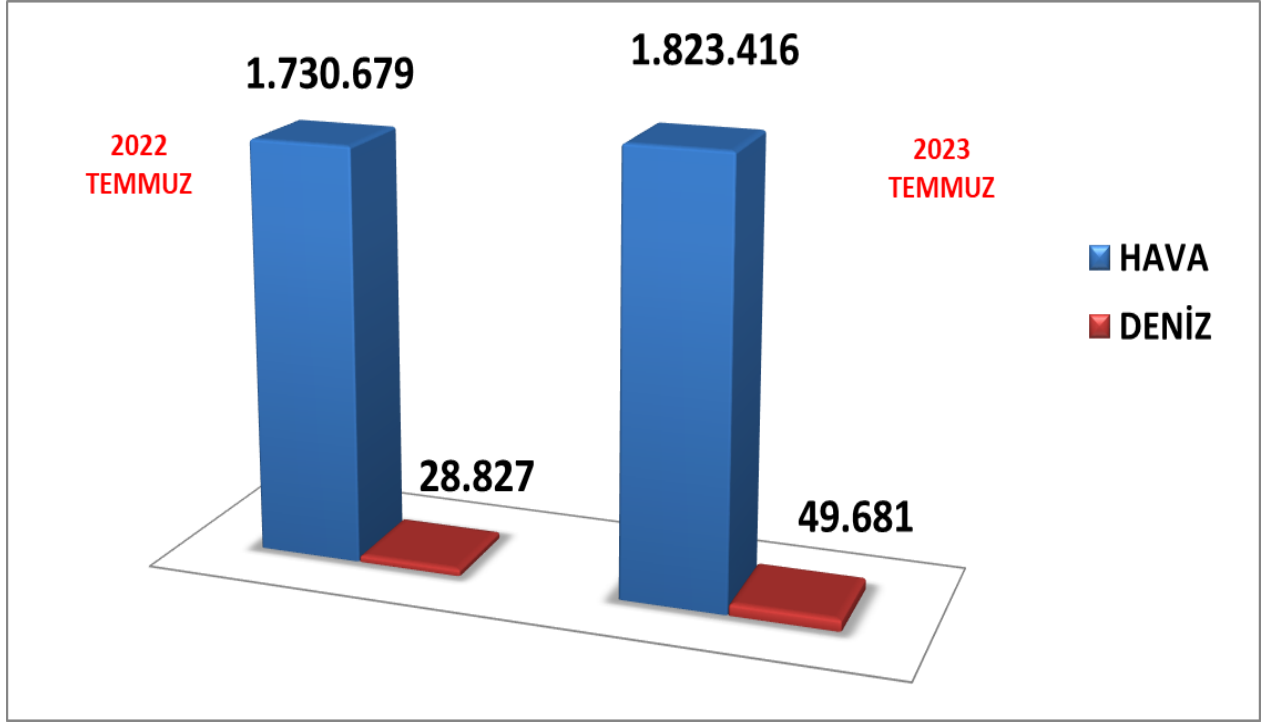
## 2004-2022 YILLARI TÜRKİYE VE İSTANBUL'A GİRİŞ YAPAN YABANCI ZİYARETÇİ SAYILARI



## 2021-2023 YILLARI AYLIK GELEN YABANCI ZİYARETÇİ SAYILAR



## 2022-2023 YILINDA GİRİŞ YAPAN YABANCI ZİYARETÇİLERİN TAŞIT ARAÇLARINA GÖRE DAĞILIMI (TEMMUZ)



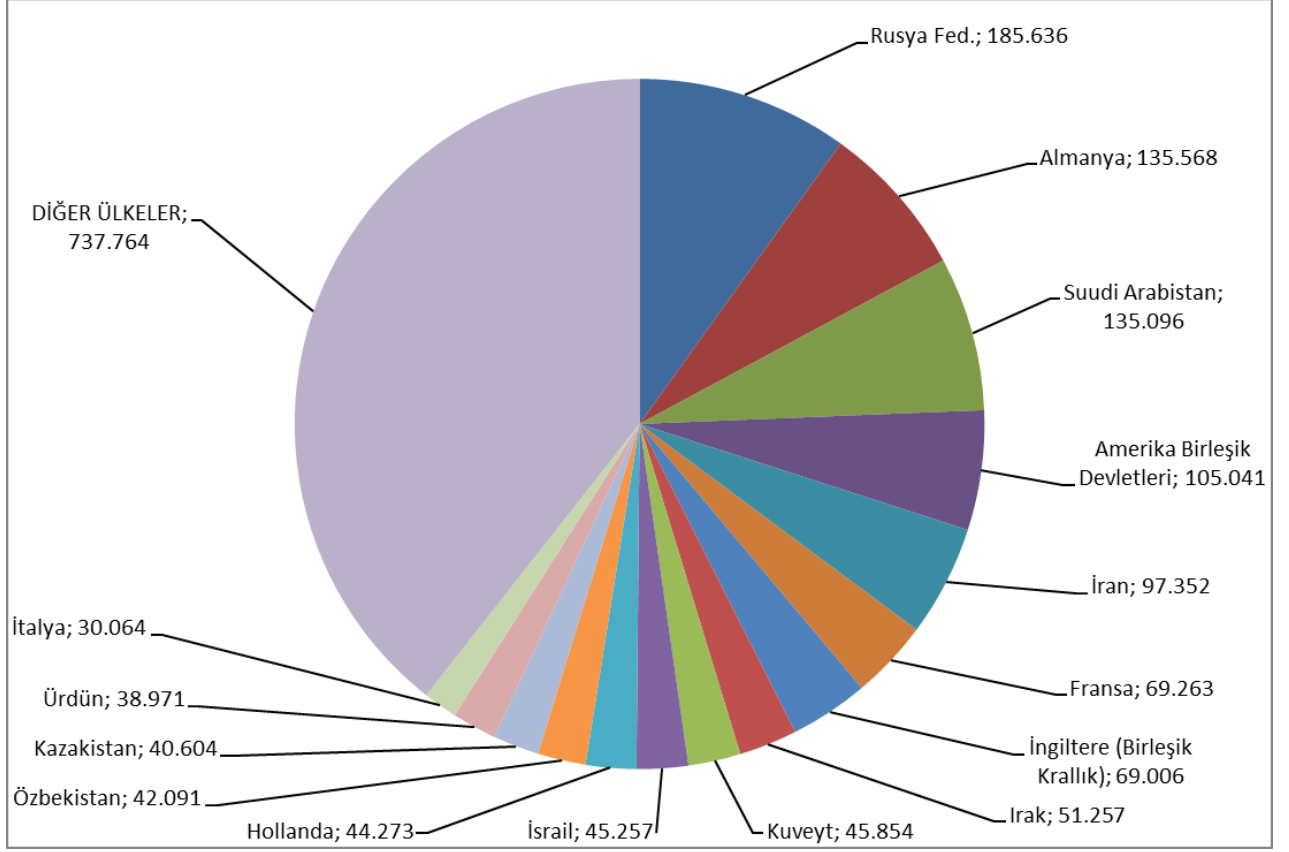
2023 Temmuz döneminde havayolu ile giriş yapan yabancı ziyaretçi sayısı 2022'nin aynı dönemine göre %5,36 oranında artarak **1.823.416** ziyaretçi olarak gerçekleşmiştir. Denizyolu ile geliş ise **49.681** ziyaretçi ile %72,34 oranında artış göstermiştir.

## İSTANBUL'A GİRİŞ YAPAN YABANCI ZİYARETÇİLERİN SINIR KAPILARINA GÖRE DAĞILIMI

| 2023          | A.H.L. (H)   | S. Gökçen (H)    | İstanbul Havalimanı(H) | Haydarpaşa (D) | Karaköy(D)     | Sarayburnu (D) | Marmara (D) | Tuzla (D)     | Pendik (D) | Ambarlı (D)  | Zeytinburnu (D) | Toplam           |
|---------------|--------------|------------------|------------------------|----------------|----------------|----------------|-------------|---------------|------------|--------------|-----------------|------------------|
| Ocak          | 1.207        | 336.661          | 846.231                | 342            | 793            | 1.452          | 12          | 1.848         | 60         | 203          | 1.018           | 1.189.827        |
| Şubat         | 1.131        | 307.187          | 771.909                | 596            | 0              | 0              | 8           | 1.856         | 54         | 274          | 1.018           | 1.084.033        |
| Mart          | 1.032        | 348.888          | 845.671                | 712            | 6.939          | 0              | 5           | 1.870         | 59         | 306          | 1.288           | 1.206.770        |
| Nisan         | 1.098        | 376.478          | 885.226                | 642            | 22.373         | 752            | 25          | 1.665         | 49         | 326          | 1.269           | 1.289.903        |
| Mayıs         | 1.171        | 408.366          | 1.058.394              | 279            | 31.618         | 2.164          | 19          | 2.100         | 62         | 284          | 1.491           | 1.505.948        |
| Haziran       | 1.473        | 444.270          | 1.138.489              | 299            | 37.739         | 1.096          | 33          | 1.776         | 35         | 308          | 1.539           | 1.627.057        |
| Temmuz        | 1.642        | 517.429          | 1.304.345              | 240            | 42.520         | 2.926          | 39          | 1.846         | 30         | 361          | 1.719           | 1.873.097        |
| Ağustos       |              |                  |                        |                |                |                |             |               |            |              |                 |                  |
| Eylül         |              |                  |                        |                |                |                |             |               |            |              |                 |                  |
| Ekim          |              |                  |                        |                |                |                |             |               |            |              |                 |                  |
| Kasım         |              |                  |                        |                |                |                |             |               |            |              |                 |                  |
| Aralık        |              |                  |                        |                |                |                |             |               |            |              |                 |                  |
| <b>TOPLAM</b> | <b>8.754</b> | <b>2.739.279</b> | <b>6.850.265</b>       | <b>3.110</b>   | <b>141.982</b> | <b>8.390</b>   | <b>141</b>  | <b>12.961</b> | <b>349</b> | <b>2.062</b> | <b>9.342</b>    | <b>9.776.635</b> |

2023 yılı Temmuz ayı itibariyle giriş yapan **1.873.097** yabancı ziyaretçinin sınır kapılarına göre dağılımı yukarıdaki tabloda yer almaktadır. Havayolu ile giriş yapan yabancıların %71,53'ü İstanbul Havalimanını, %28,38'i Sabiha Gökçen Havalimanını kullanmışlardır.

## MİLLİYETLERİNE GÖRE İSTANBUL'A GİRİŞ YAPAN YABANCI ZİYARETÇİLER (TEMMUZ)



2023 yılı Temmuz ayı İstanbul'a giriş yapan toplam yabancı ziyaretçi sayısının en yüksek oranını %9,91 ile Rusya Federasyonu vatandaşı ziyaretçiler oluşturmaktadır. Bu ziyaretçileri sırasıyla; Almanya (%7,24), Suudi Arabistan (%7,21), Amerika Birleşik Devletleri (%5,61), İran (%5,20), Fransa (%3,70), İngiltere (%3,68), Irak (%2,74), Kuveyt (%2,45), İsrail (%2,42) takip etmektedir.

## 2023 YILI TEMMUZ AYI GİRİŞ YAPAN YABANCI ZİYARETÇİLERİN MİLLİYETLERİNE GÖRE DAĞILIMI

| Sıra No | Ülke Adı                      | Ziyaretçi Sayısı | Sıra No | Ülke Adı                         | Ziyaretçi Sayısı |
|---------|-------------------------------|------------------|---------|----------------------------------|------------------|
| 1       | Rusya Fed.                    | 185 636          | 51      | Gürcistan                        | 6 903            |
| 2       | Almanya                       | 135 568          | 52      | Endonezya                        | 6 875            |
| 3       | Suudi Arabistan               | 135 096          | 53      | Japonya                          | 6 795            |
| 4       | Amerika Birleşik Devletleri   | 105 041          | 54      | Polonya                          | 6 776            |
| 5       | İran                          | 97 352           | 55      | Milliyetsiz (Haymatlos)          | 6 467            |
| 6       | Fransa                        | 69 263           | 56      | Güney Afrika Cumhuriyeti         | 6 194            |
| 7       | İngiltere (Birleşik Krallık)  | 69 006           | 57      | Tacikistan                       | 5 991            |
| 8       | Irak                          | 51 257           | 58      | Afganistan                       | 5 826            |
| 9       | Kuveyt                        | 45 854           | 59      | Yunanistan                       | 5 569            |
| 10      | İsrail                        | 45 257           | 60      | İrlanda                          | 5 541            |
| 11      | Hollanda                      | 44 273           | 61      | Bahreyn                          | 5 504            |
| 12      | Özbekistan                    | 42 091           | 62      | Portekiz                         | 5 276            |
| 13      | Kazakistan                    | 40 604           | 63      | Kolombiya                        | 5 204            |
| 14      | Ürdün                         | 38 971           | 64      | Macaristan                       | 5 103            |
| 15      | İtalya                        | 30 064           | 65      | Bosna Hersek                     | 4 556            |
| 16      | Azerbaycan                    | 28 148           | 66      | Tayvan                           | 4 275            |
| 17      | Cezayir                       | 26 440           | 67      | Yemen                            | 4 167            |
| 18      | Fas                           | 25 712           | 68      | Kosova                           | 4 088            |
| 19      | İsviçre                       | 23 442           | 69      | Moldova                          | 4 010            |
| 20      | Avusturya                     | 22 684           | 70      | Finlandiya                       | 3 639            |
| 21      | Çin Halk Cumhuriyeti          | 21 862           | 71      | Sırbistan                        | 3 593            |
| 22      | İspanya                       | 21 741           | 72      | Arnavutluk                       | 3 483            |
| 23      | Libya                         | 21 188           | 73      | Çek Cumhuriyeti (Çekya)          | 3 033            |
| 24      | İsveç                         | 18 982           | 74      | Etiyopya (Habeşistan)            | 2 886            |
| 25      | Hindistan                     | 18 874           | 75      | Arjantin                         | 2 730            |
| 26      | Belçika                       | 18 781           | 76      | Malezya                          | 2 721            |
| 27      | Kanada                        | 18 571           | 77      | Yeni Zelanda                     | 2 612            |
| 28      | Tunus                         | 18 372           | 78      | Moğolistan                       | 2 609            |
| 29      | Avustralya                    | 18 241           | 79      | Tayland                          | 2 586            |
| 30      | Mısır                         | 17 500           | 80      | Hırvatistan                      | 2 334            |
| 31      | Pakistan                      | 15 723           | 81      | Bangladeş                        | 2 192            |
| 32      | Ukrayna                       | 15 718           | 82      | Litvanya                         | 2 177            |
| 33      | Suriye                        | 15 134           | 83      | Nijerya                          | 2 006            |
| 34      | Lübnan                        | 14 536           | 84      | Venezuela                        | 1 984            |
| 35      | Romanya                       | 14 409           | 85      | Kuzey Makedonya Cumhuriyeti      | 1 976            |
| 36      | Güney Kore                    | 13 804           | 86      | Ermenistan                       | 1 908            |
| 37      | Katar                         | 13 502           | 87      | Slovenya                         | 1 776            |
| 38      | Birleşik Arap Emirlikleri     | 12 883           | 88      | Sudan                            | 1 693            |
| 39      | Türkmenistan                  | 12 371           | 89      | Slovakya                         | 1 650            |
| 40      | Bulgaristan                   | 11 604           | 90      | Letonya                          | 1 622            |
| 41      | Meksika                       | 10 893           | 91      | Şili                             | 1 555            |
| 42      | Kırgızistan                   | 8 968            | 92      | Saint Kitts ve Nevis (St. Kitts) | 1 430            |
| 43      | Umman                         | 8 829            | 93      | Hong Kong                        | 1 428            |
| 44      | Danimarka                     | 8 771            | 94      | Dominika                         | 1 400            |
| 45      | Beyaz Rusya (Belarus)         | 8 503            | 95      | Singapur                         | 1 315            |
| 46      | Norveç                        | 8 477            | 96      | Senegal                          | 1 271            |
| 47      | Filipinler                    | 8 295            | 97      | Ekvador                          | 1 084            |
| 48      | Brezilya                      | 7 677            | 98      | Peru                             | 1 049            |
| 49      | Filistin                      | 7 500            | 99      | Eritre                           | 975              |
| 50      | Kuzey Kıbrıs Türk Cumhuriyeti | 7 162            | 100     | Estonya                          | 956              |



## 2023 YILI TEMMUZ AYI GİRİŞ YAPAN YABANCI ZİYARETÇİLERİN MİLLİYETLERİNE GÖRE DAĞILIMI (DEVAMI)

| Sıra No       | Ülke Adı                             | Ziyaretçi Sayısı | Sıra No | Ülke Adı                                   | Ziyaretçi Sayısı |
|---------------|--------------------------------------|------------------|---------|--|------------------|
| 101           | Kenya                                | 934              | 161     | Liberya                                    | 49               |
| 102           | Karadağ                              | 845              | 162     | Saint Lucia (St. Lucia)                    | 43               |
| 103           | Sri Lanka                            | 844              | 163     | Malavi                                     | 40               |
| 104           | Demokratik Kongo Cumhuriyeti (Zaire) | 841              | 164     | Vanuatu                                    | 40               |
| 105           | Malta                                | 814              | 165     | Makao                                      | 37               |
| 106           | Mauritius                            | 808              | 166     | Brunei                                     | 35               |
| 107           | Panama                               | 805              | 167     | Burundi                                    | 35               |
| 108           | Fildişi Sahilleri (Cote d'Ivoire)    | 725              | 168     | Fiji                                       | 35               |
| 109           | Kamerun                              | 720              | 169     | Kamboçya                                   | 30               |
| 110           | Somali                               | 693              | 170     | Andorra                                    | 28               |
| 111           | Uganda                               | 685              | 171     | Barbados                                   | 27               |
| 112           | Nepal                                | 684              | 172     | Botsvana                                   | 27               |
| 113           | Güney Kıbrıs Rum Kesimi              | 666              | 173     | Surinam                                    | 25               |
| 114           | Uruguay                              | 628              | 174     | Orta Afrika Cumhuriyeti                    | 23               |
| 115           | Kosta Rika                           | 619              | 175     | Namibya                                    | 21               |
| 116           | Cibuti                               | 563              | 176     | Madagaskar (Malagazi)                      | 20               |
| 117           | Gabon                                | 557              | 177     | Yeşil Burun Adaları (Cape Verde)           | 20               |
| 118           | Mali                                 | 519              | 178     | Gine Bissau                                | 17               |
| 119           | Tanzanya                             | 483              | 179     | Bahama Adaları                             | 15               |
| 120           | Çad                                  | 476              | 180     | Svaziland                                  | 14               |
| 121           | Gana                                 | 462              | 181     | Saint Vincent ve Grenadinler (St. Vincent) | 10               |
| 122           | Küba                                 | 456              | 182     | Monako                                     | 9                |
| 123           | Honduras                             | 451              | 183     | Guyana                                     | 8                |
| 124           | Gine                                 | 437              | 184     | San Marino                                 | 6                |
| 125           | Moritanya                            | 435              | 185     | Vatikan                                    | 6                |
| 126           | Sierra Leone                         | 417              | 186     | Bhutan                                     | 4                |
| 127           | Maldivler                            | 407              | 187     | Lesoto                                     | 4                |
| 128           | Lüksemburg                           | 405              | 188     | Sao Tome ve Principe                       | 4                |
| 129           | Vietnam                              | 391              | 189     | Avrupa Birliği                             | 3                |
| 130           | Nijer                                | 335              | 190     | Samoa                                      | 3                |
| 131           | Birleşmiş Milletler                  | 332              | 191     | Somaliland                                 | 3                |
| 132           | Dominik Cumhuriyeti                  | 305              | 192     | Doğu Timor                                 | 2                |
| 133           | Burkina Faso                         | 297              | 193     | Laos                                       | 2                |
| 134           | Angola                               | 293              | 194     | Kuzey Kore                                 | 1                |
| 135           | Bolivya                              | 291              | 195     | Papua Yeni Gine                            | 1                |
| 136           | Zimbabve                             | 269              | 196     | Solomon Adaları                            | 1                |
| 137           | Kongo Cumhuriyeti                    | 227              | 197     | Tuvalu                                     | 0                |
| 138           | Guatemala                            | 222              | 198     | Türkiye                                    | 0                |
| 139           | Gambiya                              | 207              |         |  |                  |
| 140           | El Salvador                          | 192              |         |  |                  |
| 141           | Benin                                | 184              |         |  |                  |
| 142           | Lihtenştayn                          | 179              |         |  |                  |
| 143           | İzlanda                              | 172              |         |  |                  |
| 144           | Antigua ve Barbuda                   | 164              |         |  |                  |
| 145           | Mozambik                             | 139              |         |  |                  |
| 146           | Jamaika                              | 137              |         |  |                  |
| 147           | Güney Sudan                          | 124              |         |  |                  |
| 148           | Togo                                 | 124              |         |  |                  |
| 149           | Trinidad ve Tobago                   | 119              |         |  |                  |
| 150           | Grenada                              | 115              |         |  |                  |
| 151           | Myanmar (Burma)                      | 105              |         |  |                  |
| 152           | Paraguay                             | 98               |         |  |                  |
| 153           | Ruanda                               | 98               |         |  |                  |
| 154           | Nikaragua                            | 93               |         |  |                  |
| 155           | Zambiya                              | 92               |         |  |                  |
| 156           | Seyşeller                            | 79               |         |  |                  |
| 157           | Ekvator Ginesi                       | 78               |         |  |                  |
| 158           | Haiti                                | 66               |         |  |                  |
| 159           | Komorlar                             | 64               |         |  |                  |
| 160           | Belize                               | 56               |         |  |                  |
| <b>TOPLAM</b> |                                      | <b>1 873 097</b> |         |  |                  |

**NOT: Tablonun Excel formatı ekte yer almaktadır.**

# 2022 YILI GİRİŞ YAPAN YABANCI ZİYARETÇİLERİN MİLLİYETLERİNE GÖRE DAĞILIMI

| Sıra No | Ülke Adı                     | Ziyaretçi Sayısı | Sıra No | Ülke Adı                      | Ziyaretçi Sayısı |
|---------|------------------------------|------------------|---------|-------------------------------|------------------|
| 1       | Rusya Fed.                   | 1 495 024        | 51      | Umman                         | 71 211           |
| 2       | Almanya                      | 1 237 314        | 52      | Bahreyn                       | 68 981           |
| 3       | İran                         | 1 097 993        | 53      | Bosna Hersek                  | 68 349           |
| 4       | Amerika Birleşik Devletleri  | 717 107          | 54      | Tacikistan                    | 67 025           |
| 5       | İngiltere (Birleşik Krallık) | 613 199          | 55      | Kuzey Kıbrıs Türk Cumhuriyeti | 66 336           |
| 6       | Fransa                       | 567 475          | 56      | Brezilya                      | 66 317           |
| 7       | İsrail                       | 473 563          | 57      | Güney Afrika Cumhuriyeti      | 64 031           |
| 8       | Irak                         | 423 945          | 58      | Sırbistan                     | 63 241           |
| 9       | Suudi Arabistan              | 390 353          | 59      | Kolombiya                     | 63 117           |
| 10      | Kuveyt                       | 388 926          | 60      | Norveç                        | 61 239           |
| 11      | Özbekistan                   | 361 681          | 61      | Milliyetsiz (Haymatlos)       | 61 083           |
| 12      | Hollanda                     | 337 056          | 62      | Arnavutluk                    | 60 891           |
| 13      | Ürdün                        | 324 705          | 63      | Filipinler                    | 60 853           |
| 14      | Kazakistan                   | 302 869          | 64      | Portekiz                      | 51 129           |
| 15      | İtalya                       | 302 218          | 65      | İrlanda                       | 46 549           |
| 16      | Azerbaycan                   | 272 431          | 66      | Afganistan                    | 44 262           |
| 17      | İspanya                      | 240 656          | 67      | Macaristan                    | 42 696           |
| 18      | Fas                          | 233 549          | 68      | Sudan                         | 41 725           |
| 19      | Libya                        | 217 078          | 69      | Hırvatistan                   | 39 316           |
| 20      | Mısır                        | 208 978          | 70      | Moldova                       | 37 762           |
| 21      | Ukrayna                      | 208 631          | 71      | Moğolistan                    | 37 290           |
| 22      | Hindistan                    | 200 544          | 72      | Çek Cumhuriyeti (Çekya)       | 36 577           |
| 23      | Lübnan                       | 199 845          | 73      | Türkmenistan                  | 36 222           |
| 24      | Cezayir                      | 193 876          | 74      | Nijerya                       | 35 852           |
| 25      | Tunus                        | 191 680          | 75      | Arjantin                      | 35 188           |
| 26      | Avusturya                    | 166 706          | 76      | Kuzey Makedonya Cumhuriyeti   | 34 216           |
| 27      | Belçika                      | 164 436          | 77      | Yemen                         | 32 088           |
| 28      | Pakistan                     | 161 285          | 78      | Singapur                      | 29 176           |
| 29      | İsveç                        | 160 621          | 79      | Slovenya                      | 27 659           |
| 30      | Romanya                      | 160 440          | 80      | Japonya                       | 26 990           |
| 31      | İsviçre                      | 152 497          | 81      | Litvanya                      | 26 745           |
| 32      | Kanada                       | 146 605          | 82      | Tayland                       | 26 332           |
| 33      | Endonezya                    | 143 470          | 83      | Finlandiya                    | 25 890           |
| 34      | Suriye                       | 138 976          | 84      | Etiyopya (Habeşistan)         | 25 001           |
| 35      | Bulgaristan                  | 100 806          | 85      | Bangladeş                     | 22 163           |
| 36      | Kırgızistan                  | 100 695          | 86      | Letonya                       | 18 875           |
| 37      | Birleşik Arap Emirlikleri    | 95 350           | 87      | Slovakya                      | 17 904           |
| 38      | Kosova                       | 90 130           | 88      | Venezuela                     | 16 872           |
| 39      | Avustralya                   | 89 768           | 89      | Senegal                       | 15 917           |
| 40      | Güney Kore                   | 86 161           | 90      | Karadağ                       | 15 150           |
| 41      | Gürcistan                    | 86 083           | 91      | Ekvador                       | 13 915           |
| 42      | Meksika                      | 85 572           | 92      | Somali                        | 13 727           |
| 43      | Malezya                      | 83 956           | 93      | Şili                          | 13 250           |
| 44      | Yunanistan                   | 83 109           | 94      | Ermenistan                    | 13 160           |
| 45      | Katar                        | 81 850           | 95      | Malta                         | 13 045           |
| 46      | Danimarka                    | 78 742           | 96      | Mauritius                     | 12 139           |
| 47      | Beyaz Rusya (Belarus)        | 78 739           | 97      | Estonya                       | 11 775           |
| 48      | Filistin                     | 73 706           | 98      | Eritre                        | 10 951           |
| 49      | Polonya                      | 73 144           | 99      | Yeni Zelanda                  | 10 819           |
| 50      | Çin Halk Cumhuriyeti         | 72 061           | 100     | Peru                          | 10 790           |

## 2022 YILI GİRİŞ YAPAN YABANCI ZİYARETÇİLERİN MİLLİYETLERİNE GÖRE DAĞILIMI (DEVAMI)

| Sıra No       | Ülke Adı                             | Ziyaretçi Sayısı  | Sıra No | Ülke Adı                                   | Ziyaretçi Sayısı |
|---------------|--------------------------------------|-------------------|---------|--|------------------|
| 101           | Kenya                                | 10 698            | 161.    | Burundi                                    | 552              |
| 102           | Demokratik Kongo Cumhuriyeti (Zaire) | 10 552            | 162.    | Liberya                                    | 540              |
| 103           | Tayvan                               | 10 353            | 163.    | Andorra                                    | 496              |
| 104           | Fildişi Sahilleri (Cote d'Ivoire)    | 9 083             | 164.    | Botsvana                                   | 427              |
| 105           | Kamerun                              | 9 032             | 165.    | Namibya                                    | 409              |
| 106           | Dominika                             | 8 403             | 166.    | Gine Bissau                                | 362              |
| 107           | Saint Kitts ve Nevis (St. Kitts)     | 8 114             | 167.    | Malavi                                     | 348              |
| 108           | Kosta Rika                           | 7 415             | 168.    | Vanuatu                                    | 339              |
| 109           | Tanzanya                             | 7 234             | 169.    | Saint Lucia (St. Lucia)                    | 335              |
| 110           | Uganda                               | 7 121             | 170.    | Madagaskar (Malagazi)                      | 315              |
| 111           | Çad                                  | 6 784             | 171.    | Kamboçya                                   | 314              |
| 112           | Panama                               | 6 648             | 172.    | Barbados                                   | 309              |
| 113           | Mali                                 | 6 191             | 173.    | Yeşil Burun Adaları (Cape Verde)           | 306              |
| 114           | Gabon                                | 6 168             | 174.    | Surinam                                    | 285              |
| 115           | Gana                                 | 5 861             | 175.    | Belize                                     | 268              |
| 116           | Moritanya                            | 5 796             | 176.    | Orta Afrika Cumhuriyeti                    | 221              |
| 117           | Sierra Leone                         | 5 752             | 177.    | Fiji                                       | 172              |
| 118           | Güney Kıbrıs Rum Kesimi              | 5 729             | 178.    | Bahama Adaları                             | 169              |
| 119           | Gine                                 | 5 421             | 179.    | San Marino                                 | 159              |
| 120           | Cibuti                               | 5 350             | 180.    | Lesoto                                     | 122              |
| 121           | Uruguay                              | 5 334             | 181.    | Monako                                     | 114              |
| 122           | Hong Kong                            | 5 196             | 182.    | Svaziland                                  | 110              |
| 123           | Angola                               | 4 858             | 183.    | Laos                                       | 82               |
| 124           | Sri Lanka                            | 4 661             | 184.    | Guyana                                     | 75               |
| 125           | Nepal                                | 4 623             | 185.    | Kuzey Kore                                 | 70               |
| 126           | Lüksemburg                           | 4 290             | 186.    | Avrupa Birliği                             | 52               |
| 127           | Dominik Cumhuriyeti                  | 4 091             | 187.    | Saint Vincent ve Grenadinler (St. Vincent) | 52               |
| 128           | Nijer                                | 4 028             | 188.    | Somaliland                                 | 49               |
| 129           | Maldivler                            | 3 934             | 189.    | Makao                                      | 42               |
| 130           | Guatemala                            | 3 599             | 190.    | Doğu Timor                                 | 42               |
| 131           | Vietnam                              | 3 575             | 191.    | Bhutan                                     | 33               |
| 132           | Birleşmiş Milletler                  | 3 575             | 192.    | Vatikan                                    | 23               |
| 133           | Burkina Faso                         | 3 200             | 193.    | Porto Riko                                 | 18               |
| 134           | Küba                                 | 3 195             | 194.    | Papua Yeni Gine                            | 14               |
| 135           | Zimbabve                             | 3 034             | 195.    | Sao Tome ve Principe                       | 12               |
| 136           | Kongo Cumhuriyeti                    | 2 972             | 196.    | Nauru                                      | 10               |
| 137           | Bolivya                              | 2 683             | 197.    | Tuvalu                                     | 4                |
| 138           | Gambiya                              | 2 460             | 198.    | Tonga                                      | 3                |
| 139           | Haiti                                | 2 395             | 199.    | Kiribati (Gilbert Adaları)                 | 2                |
| 140           | Honduras                             | 2 097             | 200.    | Solomon Adaları                            | 1                |
| 141           | Benin                                | 1 713             | 201.    | Samoa                                      | 1                |
| 142           | İzlanda                              | 1 603             | 202.    | Mikronezya Federe Devletleri               | 1                |
| 143           | El Salvador                          | 1 526             | 203.    | Palau                                      | 0                |
| 144           | Ruanda                               | 1 500             | 204.    | Türkiye                                    | 0                |
| 145           | Komorlar                             | 1 372             |         |  |                  |
| 146           | Paraguay                             | 1 330             |         |  |                  |
| 147           | Togo                                 | 1 309             |         |  |                  |
| 148           | Zambiya                              | 1 240             |         |  |                  |
| 149           | Mozambik                             | 1 183             |         |  |                  |
| 150           | Seyşeller                            | 1 136             |         |  |                  |
| 151           | Güney Sudan                          | 1 106             |         |  |                  |
| 152           | Antigua ve Barbuda                   | 1 080             |         |  |                  |
| 153           | Trinidad ve Tobago                   | 960               |         |  |                  |
| 154           | Jamaika                              | 900               |         |  |                  |
| 155           | Ekvator Ginesi                       | 888               |         |  |                  |
| 156           | Lihtenştayn                          | 840               |         |  |                  |
| 157           | Brunei                               | 819               |         |  |                  |
| 158           | Nikaragua                            | 746               |         |  |                  |
| 159           | Myanmar (Burma)                      | 689               |         |  |                  |
| 160           | Grenada                              | 628               |         |  |                  |
| <b>TOPLAM</b> |                                      | <b>16 018 726</b> |         |  |                  |

## 2022- 2023 YILLARINDA ARAP ÜLKELERİNDEN GİRİŞ YAPAN YABANCI ZİYARETÇİLERİN MİLLİYETLERİNE GÖRE DAĞILIMI (TEMMUZ)

| ARAP ÜLKELERİ                    | 2022<br>TEMMUZ | 2023<br>TEMMUZ | 2022-2023 DEĞİŞİM<br>(%) |
|----------------------------------|----------------|----------------|--------------------------|
| <b>Suudi Arabistan</b>           | 77.613         | 135.096        | <b>74,06</b>             |
| <b>Irak</b>                      | 64.878         | 51.257         | <b>-20,99</b>            |
| <b>Kuveyt</b>                    | 63.131         | 45.854         | <b>-27,37</b>            |
| <b>Ürdün</b>                     | 54.247         | 38.971         | <b>-28,16</b>            |
| <b>Cezayir</b>                   | 17.300         | 26.440         | <b>52,83</b>             |
| <b>Fas</b>                       | 23.326         | 25.712         | <b>10,23</b>             |
| <b>Libya</b>                     | 20.980         | 21.188         | <b>0,99</b>              |
| <b>Tunus</b>                     | 17.120         | 18.372         | <b>7,31</b>              |
| <b>Mısır</b>                     | 21.216         | 17.500         | <b>-17,52</b>            |
| <b>Suriye</b>                    | 17.933         | 15.134         | <b>-15,61</b>            |
| <b>Lübnan</b>                    | 18.910         | 14.536         | <b>-23,13</b>            |
| <b>Katar</b>                     | 21.718         | 13.502         | <b>-37,83</b>            |
| <b>Birleşik Arap Emirlikleri</b> | 15.012         | 12.883         | <b>-14,18</b>            |
| <b>Umman</b>                     | 13.929         | 8.829          | <b>-36,61</b>            |
| <b>Filistin</b>                  | 10.482         | 7.500          | <b>-28,45</b>            |
| <b>Bahreyn</b>                   | 8.249          | 5.504          | <b>-33,28</b>            |
| <b>Yemen</b>                     | 4.045          | 4.167          | <b>3,02</b>              |
| <b>Sudan</b>                     | 5.315          | 1.693          | <b>-68,15</b>            |
| <b>TOPLAM</b>                    | <b>475.404</b> | <b>464.138</b> | <b>-2,37</b>             |

NOT: Sıralama 2023 yılı verilerine göre yapılmıştır.

## 2019-2022 MİLLİYETLERİNE GÖRE İSTANBUL'A GİRİŞ YAPAN YABANCI ZİYARETÇİLER (İLK ON ÜLKE)

| Sıra No       | 2019                         |                  | 2020                         |                   | 2021                        |                  | 2022                         |                  |
|---------------|------------------------------|------------------|------------------------------|-------------------|-----------------------------|------------------|------------------------------|------------------|
|               | Ülke Adı                     | Ziyaretçi Sayısı | Ülke Adı                     | Ziyaretçi Sayısı  | Ülke Adı                    | Ziyaretçi Sayısı | Ülke Adı                     | Ziyaretçi Sayısı |
| 1             | Almanya                      | 1.111.561        | Rusya Fed.                   | 421.475           | Almanya                     | 823.935          | Rusya Fed.                   | 1.495.024        |
| 2             | İran                         | 923.138          | Almanya                      | 410.262           | İran                        | 781.986          | Almanya                      | 1.237.314        |
| 3             | Rusya Fed.                   | 721.719          | İngiltere (Birleşik Krallık) | 236.402           | Rusya Fed.                  | 747.285          | İran                         | 1.097.993        |
| 4             | Irak                         | 677.144          | İran                         | 233.121           | Fransa                      | 379.600          | Amerika Birleşik Devletleri  | 717.107          |
| 5             | Fransa                       | 508.669          | Fransa                       | 226.650           | Irak                        | 341.490          | İngiltere (Birleşik Krallık) | 613.199          |
| 6             | İngiltere (Birleşik Krallık) | 489.796          | Ukrayna                      | 199.907           | Ukrayna                     | 340.821          | Fransa                       | 567.475          |
| 7             | Amerika Birleşik Devletleri  | 459.909          | Hollanda                     | 144.123           | Amerika Birleşik Devletleri | 323.877          | İsrail                       | 473.563          |
| 8             | Suudi Arabistan              | 444.891          | Irak                         | 138.142           | Hollanda                    | 256.931          | Irak                         | 423.945          |
| 9             | Çin Halk Cumhuriyeti         | 378.172          | Amerika Birleşik Devletleri  | 136.796           | Özbekistan                  | 237.423          | Suudi Arabistan              | 390.353          |
| 10            | Kuveyt                       | 337.679          | Azerbaycan                   | 131.095           | Ürdün                       | 219.089          | Kuveyt                       | 388.926          |
| <b>Toplam</b> | <b>14.906.663</b>            | <b>5.001.981</b> | <b>9.025.004</b>             | <b>16.018.726</b> |                             |                  |                              |                  |

Kaynak: Kültür ve Turizm Bakanlığı, Yatırım ve İşletmeler Genel Müdürlüğü.

**TESİS İSTATİSTİKLERİ**  
**TURİZM İŞLETMESİ BELGELİ- TURİZM YATIRIMI BELGELİ KONAKLAMA TESİSLERİ**  
**SAYI VE KAPASİTELERİ**

| Tesis Tür ve Sınıfı    | İşletme Belgeli |               |                | Yatırım Belgeli |              |               |
|------------------------|-----------------|---------------|----------------|-----------------|--------------|---------------|
|                        | Tesis Sayısı    | Oda Sayısı    | Yatak Sayısı   | Tesis Sayısı    | Oda Sayısı   | Yatak Sayısı  |
| Apart Otel             | 7               | 445           | 1408           | 0               | 0            | 0             |
| B Tipi Tatil Sitesi    | 1               | 25            | 112            | 0               | 0            | 0             |
| Butik Otel             | 23              | 972           | 2022           | 5               | 144          | 279           |
| Kamping                | 3               | 286           | 860            | 0               | 0            | 0             |
| Kırsal Turizm Tesisi   | 0               | 0             | 0              | 1               | 28           | 58            |
| Müstakil Apart Otel    | 3               | 233           | 760            | 0               | 0            | 0             |
| 1 Yıldızlı Otel        | 17              | 401           | 769            | 1               | 10           | 20            |
| 2 Yıldızlı Otel        | 41              | 1.459         | 2.787          | 4               | 72           | 142           |
| 3 Yıldızlı Otel        | 162             | 8.280         | 16.293         | 35              | 1.655        | 3.106         |
| 4 Yıldızlı Otel        | 178             | 19.112        | 38.209         | 33              | 3.263        | 6.408         |
| 5 Yıldızlı Otel        | 134             | 31.950        | 64.533         | 20              | 4.418        | 9.225         |
| Özel Tesis             | 186             | 6.548         | 13.010         | 4               | 219          | 464           |
| Pansiyon               | 35              | 413           | 839            | 0               | 0            | 0             |
| 4 Yıldızlı Termal Otel | 1               | 80            | 160            | 0               | 0            | 0             |
| Turizm Kompleksi       | 1               | 840           | 1.764          | 0               | 0            | 0             |
| Çiftlik Evi/ Köy Evi   | 1               | 16            | 32             | 0               | 0            | 0             |
| <b>Toplam</b>          | <b>793</b>      | <b>71.060</b> | <b>143.558</b> | <b>103</b>      | <b>9.809</b> | <b>19.702</b> |

*Kaynak: T.C. Kültür ve Turizm Bakanlığı, Yatırım ve İşletmeler Genel Müdürlüğü.*

Yukarıdaki tabloda Kültür ve Turizm Bakanlığımızdan “Turizm İşletmesi Belgeli” ve “Turizm Yatırımı Belgeli” konaklama tesislerinin tür ve sınıf bazında tesis, oda ve yatak sayıları yer almaktadır. İstanbul’da toplamda “Turizm İşletmesi Belgeli” **793 tesis, 143.558** yatak kapasitesi ile hizmet vermektedir. Yatırımların tamamlanmasıyla ilave **103** tesis ve **19.702** yatak İstanbul’un konaklama kapasitesine dâhil olacaktır.

Aşağıdaki tabloda, Kültür ve Turizm Bakanlığından “Turizm İşletmesi Belgeli” ve “Turizm Yatırımı Belgeli” yeme içme tesislerinin kapasitelerine ilişkin veriler yer almaktadır. “Turizm İşletmesi Belgeli” tesislerin toplam kapasitesi **162.754** “Turizm Yatırımı Belgeli” tesislerin toplam kapasitesi ise **1406** kişidir.

**TURİZM İŞLETMESİ BELGELİ- TURİZM YATIRIMI BELGELİ YEME-İÇME TESİSLERİ SAYI VE KAPASİTELERİ**

| Tesis Tür ve Sınıfı | İşletme Belgeli |                | Yatırım Belgeli |              |
|---------------------|-----------------|----------------|-----------------|--------------|
|                     | Tesis Sayısı    | Kapasite       | Tesis Sayısı    | Kapasite     |
| Gastronomi          | 130             | 27.000         | 0               | 0            |
| Günübirlik Tesis    | 16              | 6.207          | 1               | 350          |
| Kafeterya           | 5               | 925            | 0               | 0            |
| 1. Sınıf Lokanta    | 135             | 70.826         | 3               | 1.056        |
| 2. Sınıf Lokanta    | 31              | 6.295          | 0               | 0            |
| Lüks Lokanta        | 1               | 600            | 0               | 0            |
| Özel Tesis          | 223             | 39.397         | 0               | 0            |
| Yüzer Tesis         | 24              | 11.504         | 0               | 0            |
| <b>Toplam</b>       | <b>565</b>      | <b>162.754</b> | <b>4</b>        | <b>1.406</b> |

*Kaynak: T.C. Kültür ve Turizm Bakanlığı, Yatırım ve İşletmeler Genel Müdürlüğü.*

**TURİZM İŞLETMESİ BELGELİ- TURİZM YATIRIMI BELGELİ EĞLENCE TESİSLERİ SAYI VE KAPASİTELERİ**

| Tesis Tür ve Sınıfı   | İşletme Belgeli |              | Yatırım Belgeli |          |
|-----------------------|-----------------|--------------|-----------------|----------|
|                       | Tesis Sayısı    | Kapasite     | Tesis Sayısı    | Kapasite |
| Barlar                | 3               | 250          | 0               | 0        |
| Eğlence Merkezi       | 0               | 0            | 1               | 0        |
| Müstakil Eğlence Yeri | 7               | 1.700        | 0               | 0        |
| Özel Tesis            | 2               | 320          | 0               | 0        |
| <b>Toplam</b>         | <b>12</b>       | <b>2.270</b> | <b>1</b>        | <b>0</b> |

*Kaynak: T.C. Kültür ve Turizm Bakanlığı, Yatırım ve İşletmeler Genel Müdürlüğü.*

İstanbul'da Bakanlığımızdan "Turizm İşletmesi Belgeli" 12 eğlence tesisi toplam 2.270 kapasite ile hizmet vermektedir.

Aşağıdaki tabloda ise İstanbul'da Kültür ve Turizm Bakanlığımızdan "Turizm İşletmesi Belgeli" ve "Turizm Yatırımı Belgeli" diğer tesislerin sayıları tür ve sınıf bazında bulunmaktadır.

**TURİZM İŞLETMESİ BELGELİ- TURİZM YATIRIMI BELGELİ DİĞER TESİS SAYILARI**

|   | İşletme Belgeli Tesis Sayısı | Yatırım Belgeli Tesis Sayısı |
|---|------------------------------|------------------------------|
| Golf                                    | 2                            | 0                            |
| Kongre ve Sergi Merkezi                 | 2                            | 1                            |
| Temalı Park                             | 1                            | 1                            |
| Yüzme Havuzu                            | 1                            | 0                            |
| Özel Tesis (Akvaryum)                   | 1                            | 0                            |
| Özel Tesis (Hamam)                      | 5                            | 0                            |
| Özel Tesis (Kongre Merkezi)             | 1                            | 0                            |
| Özel Tesis (Terminal Hizmetleri Tesisi) | 1                            | 0                            |
| Özel Tesis (Özel Tesis)                 | 1                            | 0                            |
| <b>Toplam</b>                           | <b>15</b>                    | <b>2</b>                     |

*Kaynak: T.C. Kültür ve Turizm Bakanlığı, Yatırım ve İşletmeler Genel Müdürlüğü.*

**DENİZ TURİZMİ TESİSLERİ VE KAPASİTELERİ**

| Tesis Türü                | Turizm İşletmesi Belgeli |               | Turizm Yatırımı Belgeli |              |
|---------------------------|--------------------------|---------------|-------------------------|--------------|
|                           | Tesis Sayısı             | Kapasite      | Tesis Sayısı            | Kapasite     |
| Yat Limanları             | 2                        | 2.070         | 1                       | 1.100        |
| Yüzer Tesis               | 33                       | 11.894        | 0                       | 0            |
| Günübirlik Gezi Tekneleri | 127                      | 19.442        | 0                       | 0            |
| Ticari Yatlar             | 336                      | 1.687         | 0                       | 0            |
| Su Altı Sportif Faaliyet  | 2                        | 48            | 0                       | 0            |
| Kruvaziyer Limanı         | 1                        | 0             | 0                       | 0            |
| <b>Toplam</b>             | <b>501</b>               | <b>35.141</b> | <b>1</b>                | <b>1.100</b> |

# KONAKLAMA İSTATİSTİKLERİ

## KÜLTÜR VE TURİZM BAKANLIĞINDAN BELGELİ TESİSLERE GELİŞ SAYISI\*, GECELEME, ORTALAMA KALIŞ SÜRESİ VE DOLULUK ORANLARININ TESİS TÜR VE SINIFLARINA GÖRE DAĞILIMI (2022)

| TÜR / SINIF            | TESİSE GELİŞ SAYISI |                  |                   | GECELEME          |                  |                   | ORTALAMA KALIŞ SÜRESİ |             |             | DOLULUK ORANI(%) |              |              |
|------------------------|---------------------|------------------|-------------------|-------------------|------------------|-------------------|-----------------------|-------------|-------------|------------------|--------------|--------------|
|                        | YABANCI             | YERLİ            | TOPLAM            | YABANCI           | YERLİ            | TOPLAM            | YABANCI               | YERLİ       | TOPLAM      | YABANCI          | YERLİ        | TOPLAM       |
| 5 Yıldızlı Otel        | 3 652 102           | 1 651 170        | 5 303 272         | 9 250 390         | 3 207 895        | 12 458 285        | 2,53                  | 1,94        | 2,35        | 44,09            | 15,29        | 59,37        |
| 4 Yıldızlı Otel        | 2 356 786           | 862 118          | 3 218 904         | 6 247 498         | 1 724 851        | 7 972 349         | 2,65                  | 2,00        | 2,48        | 52,40            | 14,47        | 66,86        |
| 3 Yıldızlı Otel        | 846 151             | 359 043          | 1 205 194         | 2 148 898         | 649 740          | 2 798 638         | 2,54                  | 1,81        | 2,32        | 47,35            | 14,32        | 61,67        |
| 2 Yıldızlı Otel        | 170 289             | 81 417           | 251 706           | 389 494           | 134 878          | 524 372           | 2,29                  | 1,66        | 2,08        | 45,60            | 15,79        | 61,39        |
| 1 Yıldızlı Otel        | 34 459              | 13 785           | 48 244            | 78 336            | 27 000           | 105 336           | 2,27                  | 1,96        | 2,18        | 48,80            | 16,82        | 65,62        |
| Termal Otel            | 1 860               | 7 364            | 9 224             | 11 818            | 25 596           | 37 414            | 6,35                  | 3,48        | 4,06        | 20,52            | 44,44        | 64,95        |
| Pansiyon               | 10 018              | 6 438            | 16 456            | 24 388            | 12 579           | 36 967            | 2,43                  | 1,95        | 2,25        | 34,48            | 17,78        | 52,26        |
| Kamping                | 31                  | 55               | 86                | 93                | 165              | 258               | 3,00                  | 3,00        | 3,00        | 1,03             | 1,83         | 2,87         |
| Apart Otel             | 40 892              | 9 924            | 50 816            | 198 782           | 30 073           | 228 855           | 4,86                  | 3,03        | 4,50        | 50,94            | 7,71         | 58,64        |
| Müstakil Apart Otel    | 32 498              | 4 235            | 36 733            | 180 627           | 16 289           | 196 916           | 5,56                  | 3,85        | 5,36        | 66,02            | 5,95         | 71,97        |
| Özel Tesis             | 928 214             | 187 354          | 1 115 568         | 2 095 344         | 346 615          | 2 441 959         | 2,26                  | 1,85        | 2,19        | 59,11            | 9,78         | 68,89        |
| Turizm Kompleksi       | 155 688             | 19 910           | 175 598           | 312 289           | 33 765           | 346 054           | 2,01                  | 1,70        | 1,97        | 49,18            | 5,32         | 54,49        |
| Butik Otel             | 150 229             | 31 771           | 182 000           | 373 251           | 56 199           | 429 450           | 2,48                  | 1,77        | 2,36        | 54,74            | 8,24         | 62,98        |
| B Tipi Tatil Sitesi    | 1 674               | 2 297            | 3 971             | 4 017             | 4 859            | 8 876             | 2,40                  | 2,12        | 2,24        | 9,96             | 12,05        | 22,01        |
| Basit Konaklama Tesisi | 354 806             | 103 004          | 457 810           | 816 792           | 194 046          | 1 010 838         | 2,30                  | 1,88        | 2,21        | 58,95            | 14,01        | 72,96        |
| <b>GENEL TOPLAM</b>    | <b>8 735 697</b>    | <b>3 339 885</b> | <b>12 075 582</b> | <b>22 132 017</b> | <b>6 464 550</b> | <b>28 596 567</b> | <b>2,53</b>           | <b>1,94</b> | <b>2,37</b> | <b>48,59</b>     | <b>14,19</b> | <b>62,78</b> |

\* *Tesise geliş: Turizm İşletme Belgeli konaklama tesislerine geceleme yapmak amacıyla yapılan giriş sayısıdır. Tesise giriş sayısı kişi bazlı bir değişken olmayıp, aynı turistin farklı zamanlarda yaptığı girişler ayrı girdiler olarak kaydedilmektedir.*

Yukarıdaki tablo İstanbul'da ki belgeli tesislerde (Turizm İşletmesi Belgeli – Basit Konaklama Turizm İşletmesi Belgeli) yerli ve yabancı turistler tarafından yapılan konaklamalara ilişkin bilgileri içermektedir. Belgeli konaklama tesislerine geceleme yapmak amacıyla yapılan giriş sayılarını gösteren toplam tesise geliş sayısı 2022 yılında 12.075.582. Bu tesislerde yapılan toplam geceleme sayısı ise 28.596.567 olup, ortalama kalış süresi ise 2,37 gündür. 2022 yılında İstanbul'daki konaklama tesislerinin doluluk oranı %62,78 olarak gerçekleşmiştir.



**KÜLTÜR VE TURİZM BAKANLIĞINDAN BELGELİ TESİSLERE GELİŞ SAYISI, GECELEME,  
ORTALAMA KALIŞ SÜRESİ VE DOLULUK ORANLARININ İLÇELERE GÖRE DAĞILIMI  
(2022)**

| İLÇELER                | TESİSE GELİŞ SAYISI | GECELEME           | ORTALAMA KALIŞ SÜRESİ | DOLULUK ORANI(%) |
|------------------------|---------------------|--------------------|-----------------------|------------------|
| Adalar                 | 9.686               | 14.922             | 1,54                  | 24,24            |
| Arnavutköy             | 209.537             | 216.322            | 1,03                  | 76,13            |
| Ataşehir               | 276.835             | 561.352            | 2,03                  | 65,10            |
| Avcılar                | 73.683              | 151.618            | 2,06                  | 68,50            |
| Bağcılar               | 444.777             | 946.088            | 2,13                  | 69,97            |
| Bahçelievler           | 496.809             | 1.055.352          | 2,12                  | 58,92            |
| Bakırköy               | 422.556             | 1.185.934          | 2,81                  | 54,63            |
| Başakşehir             | 65.794              | 128.968            | 1,96                  | 56,33            |
| Bayrampaşa             | 176.452             | 399.497            | 2,26                  | 49,42            |
| Beşiktaş               | 661.999             | 1.694.827          | 2,56                  | 57,21            |
| Beykoz                 | 52.709              | 93.352             | 1,77                  | 36,39            |
| Beylikdüzü             | 12.526              | 26.991             | 2,15                  | 48,01            |
| Beyoğlu                | 2.182.896           | 5.425.660          | 2,49                  | 72,26            |
| Büyükdada              | 2.804               | 3.677              | 1,31                  | 58,93            |
| Büyükkçekmece          | 197.897             | 443.987            | 2,24                  | 42,24            |
| Çatalca                | 360                 | 888                | 2,47                  | 25,08            |
| Esenler                | 86.703              | 222.684            | 2,57                  | 61,61            |
| Esenyurt               | 167.402             | 324.120            | 1,94                  | 46,12            |
| Eyüpsultan             | 85.177              | 177.986            | 2,09                  | 45,06            |
| Fatih                  | 2.692.682           | 6.937.136          | 2,58                  | 71,61            |
| Gaziosmanpaşa          | 25.150              | 120.417            | 4,79                  | 74,94            |
| Güngören               | 143.866             | 314.035            | 2,18                  | 70,91            |
| Kadıköy                | 407.790             | 835.231            | 2,05                  | 54,88            |
| Kağıthane              | 142.434             | 352.478            | 2,47                  | 59,36            |
| Kartal                 | 81.056              | 130.903            | 1,61                  | 53,42            |
| Küçükçekmece           | 267.847             | 585.260            | 2,19                  | 49,48            |
| Maltepe                | 74.282              | 172.254            | 2,32                  | 71,43            |
| Pendik                 | 315.698             | 551.445            | 1,75                  | 40,12            |
| Sarıyer                | 158.209             | 541.708            | 3,42                  | 63,65            |
| Silivri                | 74.448              | 125.976            | 1,69                  | 35,30            |
| Şile                   | 20.366              | 33.646             | 1,65                  | 19,15            |
| Şişli                  | 1.502.457           | 3.432.804          | 2,28                  | 65,29            |
| Tuzla                  | 100.813             | 254.357            | 2,52                  | 53,07            |
| Ümraniye               | 150.204             | 394.646            | 2,63                  | 55,33            |
| Üsküdar                | 48.770              | 127.324            | 2,61                  | 58,04            |
| Zeytinburnu            | 242.908             | 612.722            | 2,52                  | 63,90            |
| <b>TOPLAM</b>          | <b>12.075.582</b>   | <b>28.596.567</b>  | <b>2,37</b>           | <b>62,78</b>     |
| <b>TÜRKİYE TOPLAMI</b> | <b>67 778 833</b>   | <b>181 069 589</b> | <b>2,67</b>           | <b>54,92</b>     |

2022 yılında İstanbul'da belgeli (Turizm İşletmesi Belgeli Tesisler – Basit Konaklama Turizm İşletmesi Belgeli Tesisler) tesislerde en yüksek geceleme Fatih ilçesindeki konaklama tesislerinde gerçekleşmiştir.

**KÜLTÜR VE TURİZM BAKANLIĞINDAN BELGELİ TESİSLERE GELİŞ SAYISI,  
GECELEME, ORTALAMA KALIŞ SÜRESİ VE DOLULUK ORANLARININ TESİS TÜR VE  
SINIFLARINA GÖRE DAĞILIMI  
(2023-HAZİRAN)**

| TESİS TÜR/SINIF        | TESİSE GELİŞ SAYISI |                |                  | GECELEME       |                  |                  | ORTALAMA KALIŞ SÜRESİ |             |             | DOLULUK ORANI(%) |              |              |
|------------------------|---------------------|----------------|------------------|----------------|------------------|------------------|-----------------------|-------------|-------------|------------------|--------------|--------------|
|                        | YERLİ               | YABANCI        | TOPLAM           | YERLİ          | YABANCI          | TOPLAM           | YERLİ                 | YABANCI     | TOPLAM      | YERLİ            | YABANCI      | TOPLAM       |
| 5 Yıldızlı Otel        | 130 153             | 263 591        | 393 744          | 243 476        | 631 076          | 874 552          | 1,87                  | 2,39        | 2,22        | 13,70            | 35,52        | 49,23        |
| 4 Yıldızlı Otel        | 56 209              | 173 966        | 230 175          | 107 561        | 456 106          | 563 667          | 1,91                  | 2,62        | 2,45        | 10,69            | 45,34        | 56,03        |
| 3 Yıldızlı Otel        | 28 718              | 64 943         | 93 661           | 50 193         | 157 794          | 207 987          | 1,75                  | 2,43        | 2,22        | 13,01            | 40,90        | 53,91        |
| 2 Yıldızlı Otel        | 5 960               | 12 914         | 18 874           | 9 079          | 28 466           | 37 545           | 1,52                  | 2,20        | 1,99        | 13,92            | 43,65        | 57,57        |
| 1 Yıldızlı Otel        | 1 140               | 1 957          | 3 097            | 2 434          | 4 384            | 6 818            | 2,14                  | 2,24        | 2,20        | 24,29            | 43,75        | 68,04        |
| Termal Otel            | 469                 | 210            | 679              | 2 022          | 707              | 2 729            | 4,31                  | 3,37        | 4,02        | 42,13            | 14,73        | 56,85        |
| Pansiyon               | 453                 | 1 329          | 1 782            | 893            | 3 037            | 3 930            | 1,97                  | 2,29        | 2,21        | 12,25            | 41,66        | 53,91        |
| Kamping                | 154                 | 12             | 166              | 457            | 41               | 498              | 2,97                  | 3,42        | 3,00        | 10,16            | 0,91         | 11,07        |
| Apart Otel             | 1 178               | 4 772          | 5 950            | 3 999          | 21 359           | 25 358           | 3,39                  | 4,48        | 4,26        | 10,32            | 55,11        | 65,42        |
| Müstakil Apart Otel    | 495                 | 3 079          | 3 574            | 1 397          | 14 258           | 15 655           | 2,82                  | 4,63        | 4,38        | 6,13             | 62,54        | 68,66        |
| Özel Tesis             | 14 148              | 78 678         | 92 826           | 26 918         | 165 976          | 192 894          | 1,90                  | 2,11        | 2,08        | 9,15             | 56,42        | 65,57        |
| Turizm Kompleksi       | 1 226               | 12 060         | 13 286           | 2 574          | 25 326           | 27 900           | 2,10                  | 2,10        | 2,10        | 4,86             | 47,86        | 52,72        |
| Butik Otel             | 2 619               | 10 311         | 12 930           | 4 192          | 25 752           | 29 944           | 1,60                  | 2,50        | 2,32        | 7,76             | 47,69        | 55,45        |
| B Tipi Tatil Sitesi    | 198                 | 158            | 356              | 383            | 353              | 736              | 1,93                  | 2,23        | 2,07        | 11,40            | 10,51        | 21,90        |
| Basit Konaklama Tesisi | 71 111              | 169 910        | 241 021          | 131 054        | 382 831          | 513 885          | 1,84                  | 2,25        | 2,13        | 13,99            | 40,86        | 54,84        |
| <b>GENEL TOPLAM</b>    | <b>314.231</b>      | <b>797.890</b> | <b>1.112.121</b> | <b>586.632</b> | <b>1.917.466</b> | <b>2.504.098</b> | <b>1,87</b>           | <b>2,40</b> | <b>2,25</b> | <b>12,58</b>     | <b>41,12</b> | <b>53,70</b> |

2023 yılı Haziran ayı itibariyle Bakanlık Belgeli tesisler için toplam tesise geliş sayısı 1.112.121'dir. Bu tesislerde yapılan toplam geceleme sayısı ise 2.504.098 olup, ortalama kalış süresi ise 2,25 gündür. İstanbul'daki konaklama tesislerinin Haziran ayı doluluk oranı ise %53,70'tir.

2023 YILI TEMMUZ AYI GİRİŞ YAPAN YABANCI ZİYARETÇİLERİN MİLLİYETLERİNE  
GÖRE DAĞILIMINA AİT EXCEL TABLOSU.

| Sıra No | Ülke Adı                     | Ziyaretçi Sayısı |
|---------|------------------------------|------------------|
| 1       | Rusya Fed.                   | 185.636          |
| 2       | Almanya                      | 135.568          |
| 3       | Suudi Arabistan              | 135.096          |
| 4       | Amerika Birleşik Devletleri  | 105.041          |
| 5       | İran                         | 97.352           |
| 6       | Fransa                       | 69.263           |
| 7       | İngiltere (Birleşik Krallık) | 69.006           |
| 8       | Irak                         | 51.257           |
| 9       | Kuveyt                       | 45.854           |
| 10      | İsrail                       | 45.257           |
| 11      | Hollanda                     | 44.273           |
| 12      | Özbekistan                   | 42.091           |
| 13      | Kazakistan                   | 40.604           |
| 14      | Ürdün                        | 38.971           |
| 15      | İtalya                       | 30.064           |
| 16      | Azerbaycan                   | 28.148           |
| 17      | Cezayir                      | 26.440           |
| 18      | Fas                          | 25.712           |
| 19      | İsviçre                      | 23.442           |
| 20      | Avusturya                    | 22.684           |
| 21      | Çin Halk Cumhuriyeti         | 21.862           |
| 22      | İspanya                      | 21.741           |
| 23      | Libya                        | 21.188           |
| 24      | İsveç                        | 18.982           |
| 25      | Hindistan                    | 18.874           |
| 26      | Belçika                      | 18.781           |
| 27      | Kanada                       | 18.571           |
| 28      | Tunus                        | 18.372           |
| 29      | Avustralya                   | 18.241           |
| 30      | Mısır                        | 17.500           |
| 31      | Pakistan                     | 15.723           |
| 32      | Ukrayna                      | 15.718           |
| 33      | Suriye                       | 15.134           |
| 34      | Lübnan                       | 14.536           |
| 35      | Romanya                      | 14.409           |
| 36      | Güney Kore                   | 13.804           |
| 37      | Katar                        | 13.502           |
| 38      | Birleşik Arap Emirlikleri    | 12.883           |
| 39      | Türkmenistan                 | 12.371           |
| 40      | Bulgaristan                  | 11.604           |
| 41      | Meksika                      | 10.893           |
| 42      | Kırgızistan                  | 8.968            |
| 43      | Umman                        | 8.829            |
| 44      | Danimarka                    | 8.771            |
| 45      | Beyaz Rusya (Belarus)        | 8.503            |
| 46      | Norveç                       | 8.477            |
| 47      | Filipinler                   | 8.295            |
| 48      | Brezilya                     | 7.677            |

|    |                                  |       |
|----|----------------------------------|-------|
| 49 | Filistin                         | 7.500 |
| 50 | Kuzey Kıbrıs Türk Cumhuriyeti    | 7.162 |
| 51 | Gürcistan                        | 6.903 |
| 52 | Endonezya                        | 6.875 |
| 53 | Japonya                          | 6.795 |
| 54 | Polonya                          | 6.776 |
| 55 | Milliyetsiz (Haymatlos)          | 6.467 |
| 56 | Güney Afrika Cumhuriyeti         | 6.194 |
| 57 | Tacikistan                       | 5.991 |
| 58 | Afganistan                       | 5.826 |
| 59 | Yunanistan                       | 5.569 |
| 60 | İrlanda                          | 5.541 |
| 61 | Bahreyn                          | 5.504 |
| 62 | Portekiz                         | 5.276 |
| 63 | Kolombiya                        | 5.204 |
| 64 | Macaristan                       | 5.103 |
| 65 | Bosna Hersek                     | 4.556 |
| 66 | Tayvan                           | 4.275 |
| 67 | Yemen                            | 4.167 |
| 68 | Kosova                           | 4.088 |
| 69 | Moldova                          | 4.010 |
| 70 | Finlandiya                       | 3.639 |
| 71 | Sırbistan                        | 3.593 |
| 72 | Arnavutluk                       | 3.483 |
| 73 | Çek Cumhuriyeti (Çekya)          | 3.033 |
| 74 | Etiyopya (Habeşistan)            | 2.886 |
| 75 | Arjantin                         | 2.730 |
| 76 | Malezya                          | 2.721 |
| 77 | Yeni Zelanda                     | 2.612 |
| 78 | Moğolistan                       | 2.609 |
| 79 | Tayland                          | 2.586 |
| 80 | Hırvatistan                      | 2.334 |
| 81 | Bangladeş                        | 2.192 |
| 82 | Litvanya                         | 2.177 |
| 83 | Nijerya                          | 2.006 |
| 84 | Venezuela                        | 1.984 |
| 85 | Kuzey Makedonya Cumhuriyeti      | 1.976 |
| 86 | Ermenistan                       | 1.908 |
| 87 | Slovenya                         | 1.776 |
| 88 | Sudan                            | 1.693 |
| 89 | Slovakya                         | 1.650 |
| 90 | Letonya                          | 1.622 |
| 91 | Şili                             | 1.555 |
| 92 | Saint Kitts ve Nevis (St. Kitts) | 1.430 |
| 93 | Hong Kong                        | 1.428 |
| 94 | Dominika                         | 1.400 |
| 95 | Singapur                         | 1.315 |
| 96 | Senegal                          | 1.271 |
| 97 | Ekvador                          | 1.084 |
| 98 | Peru                             | 1.049 |
| 99 | Eritre                           | 975   |

|     |                                      |     |
|-----|--------------------------------------|-----|
| 100 | Estonya                              | 956 |
| 101 | Kenya                                | 934 |
| 102 | Karadağ                              | 845 |
| 103 | Sri Lanka                            | 844 |
| 104 | Demokratik Kongo Cumhuriyeti (Zaire) | 841 |
| 105 | Malta                                | 814 |
| 106 | Mauritius                            | 808 |
| 107 | Panama                               | 805 |
| 108 | Fildişi Sahilleri (Cote d'Ivoire)    | 725 |
| 109 | Kamerun                              | 720 |
| 110 | Somali                               | 693 |
| 111 | Uganda                               | 685 |
| 112 | Nepal                                | 684 |
| 113 | Güney Kıbrıs Rum Kesimi              | 666 |
| 114 | Uruguay                              | 628 |
| 115 | Kosta Rika                           | 619 |
| 116 | Cibuti                               | 563 |
| 117 | Gabon                                | 557 |
| 118 | Mali                                 | 519 |
| 119 | Tanzanya                             | 483 |
| 120 | Çad                                  | 476 |
| 121 | Gana                                 | 462 |
| 122 | Küba                                 | 456 |
| 123 | Honduras                             | 451 |
| 124 | Gine                                 | 437 |
| 125 | Moritanya                            | 435 |
| 126 | Sierra Leone                         | 417 |
| 127 | Maldivler                            | 407 |
| 128 | Lüksemburg                           | 405 |
| 129 | Vietnam                              | 391 |
| 130 | Nijer                                | 335 |
| 131 | Birleşmiş Milletler                  | 332 |
| 132 | Dominik Cumhuriyeti                  | 305 |
| 133 | Burkina Faso                         | 297 |
| 134 | Angola                               | 293 |
| 135 | Bolivya                              | 291 |
| 136 | Zimbabve                             | 269 |
| 137 | Kongo Cumhuriyeti                    | 227 |
| 138 | Guatemala                            | 222 |
| 139 | Gambiya                              | 207 |
| 140 | El Salvador                          | 192 |
| 141 | Benin                                | 184 |
| 142 | Lihtenştayn                          | 179 |
| 143 | İzlanda                              | 172 |
| 144 | Antigua ve Barbuda                   | 164 |
| 145 | Mozambik                             | 139 |
| 146 | Jamaika                              | 137 |
| 147 | Güney Sudan                          | 124 |
| 148 | Togo                                 | 124 |
| 149 | Trinidad ve Tobago                   | 119 |
| 150 | Grenada                              | 115 |

|               |  |                  |
|---------------|--|------------------|
| 151           | Myanmar (Burma)                            | 105              |
| 152           | Paraguay                                   | 98               |
| 153           | Ruanda                                     | 98               |
| 154           | Nikaragua                                  | 93               |
| 155           | Zambiya                                    | 92               |
| 156           | Seyşeller                                  | 79               |
| 157           | Ekvator Ginesi                             | 78               |
| 158           | Haiti                                      | 66               |
| 159           | Komorlar                                   | 64               |
| 160           | Belize                                     | 56               |
| 161           | Liberya                                    | 49               |
| 162           | Saint Lucia (St. Lucia)                    | 43               |
| 163           | Vanuatu                                    | 40               |
| 164           | Malavi                                     | 40               |
| 165           | Makao                                      | 37               |
| 166           | Brunei                                     | 35               |
| 167           | Burundi                                    | 35               |
| 168           | Fiji                                       | 35               |
| 169           | Kamboçya                                   | 30               |
| 170           | Andorra                                    | 28               |
| 171           | Botsvana                                   | 27               |
| 172           | Barbados                                   | 27               |
| 173           | Surinam                                    | 25               |
| 174           | Orta Afrika Cumhuriyeti                    | 23               |
| 175           | Namibya                                    | 21               |
| 176           | Yeşil Burun Adaları (Cape Verde)           | 20               |
| 177           | Madagaskar (Malagazi)                      | 20               |
| 178           | Gine Bissau                                | 17               |
| 179           | Bahama Adaları                             | 15               |
| 180           | Svaziland                                  | 14               |
| 181           | Saint Vincent ve Grenadinler (St. Vincent) | 10               |
| 182           | Monako                                     | 9                |
| 183           | Guyana                                     | 8                |
| 184           | San Marino                                 | 6                |
| 185           | Vatikan                                    | 6                |
| 186           | Lesoto                                     | 4                |
| 187           | Bhutan                                     | 4                |
| 188           | Sao Tome ve Principe                       | 4                |
| 189           | Avrupa Birliği                             | 3                |
| 190           | Somaliland                                 | 3                |
| 191           | Samoa                                      | 3                |
| 192           | Laos                                       | 2                |
| 193           | Doğu Timor                                 | 2                |
| 194           | Kuzey Kore                                 | 1                |
| 195           | Papua Yeni Gine                            | 1                |
| 196           | Solomon Adaları                            | 1                |
| <b>TOPLAM</b> |  | <b>1.873.097</b> |