

**İSTANBUL TURİZM
İSTATİSTİKLERİ
RAPORU**

NİSAN - 2023



**İSTANBUL İL KÜLTÜR VE TURİZM MÜDÜRLÜĞÜ
STRATEJİ GELİŞTİRME ŞUBE MÜDÜRLÜĞÜ**

GİRİŞ

İstanbul Turizm İstatistikleri Raporu, Bakanlığımızca yayınlanan istatistikler doğrultusunda İstanbul'daki sınır giriş kapıları olan Atatürk Havalimanı, Sabiha Gökçen Havalimanı, İstanbul Havalimanı, Haydarpaşa Limanı, Pendik Limanı, Tuzla Limanı, Zeytinburnu Limanı, Ambarlı Limanı, Marmara Limanı ve Karaköy Limanı'ndan giriş yapan yabancı uyruklu ziyaretçilerin verilerine ilişkin oluşturulmaktadır. Ayrıca raporumuzda yer alan Tesis ve Konaklama İstatistiklerine ilişkin tablolar Bakanlığımız yayınları doğrultusunda hazırlanmıştır.

İncelemekte olduğunuz İstanbul Turizm İstatistikleri Raporu, 2023 yılı Nisan ayını kapsayan verilerin, önceki yıllarla karşılaştırmalı, aylık ve yıllık bazda çeşitli değerlendirmeleriyle oluşturulmuştur.

Müdürlüğümüzce hazırlanarak aylık olarak yayınlanan bu rapor, turizm sektöründe yer alan kurum, kuruluş, sivil toplum örgütleri, üniversiteler başta olmak üzere tüm ilgililerin kullanımına sunulmaktadır.

İstanbul İl Kültür ve Turizm Müdürlüğü
Strateji Geliştirme Şube Müdürlüğü tarafından hazırlanmaktadır.

İÇİNDEKİLER

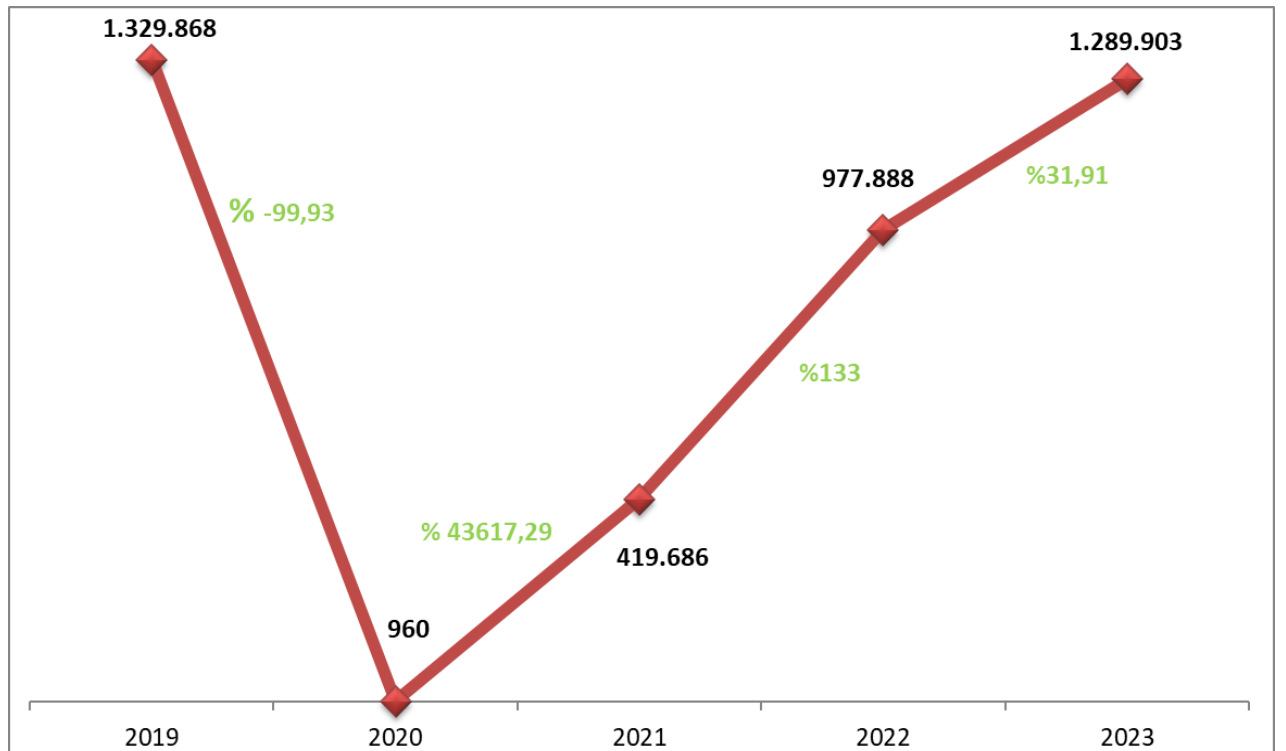
İSTANBUL’A GİRİŞ YAPAN YABANCI ZİYARETÇİ SAYILARININ AYLARA GÖRE DAĞILIMI.....	4
SON 5 YIL NİSAN AYI GİRİŞ YAPAN YABANCI ZİYARETÇİ SAYILARI	4
2021-2022 YILINDA GİRİŞ YAPAN YABANCI ZİYARETÇİLERİN TAŞIT ARAÇLARINA GÖRE DAĞILIMI (NİSAN)	6
İSTANBUL’A GİRİŞ YAPAN YABANCI ZİYARETÇİLERİN SINIR KAPILARINA GÖRE DAĞILIMI.....	6
MİLLİYETLERİNE GÖRE İSTANBUL’A GİRİŞ YAPAN YABANCI ZİYARETÇİLER (NİSAN).....	7
2023 YILI NİSAN AYI GİRİŞ YAPAN YABANCI ZİYARETÇİLERİN MİLLİYETLERİNE GÖRE DAĞILIMI	8
2023 YILI NİSAN AYI GİRİŞ YAPAN YABANCI ZİYARETÇİLERİN MİLLİYETLERİNE GÖRE DAĞILIMI (DEVAMI)	9
2022 YILI GİRİŞ YAPAN YABANCI ZİYARETÇİLERİN MİLLİYETLERİNE GÖRE DAĞILIMI.....	10
2022 YILI GİRİŞ YAPAN YABANCI ZİYARETÇİLERİN MİLLİYETLERİNE GÖRE DAĞILIMI (DEVAMI)	10
2022- 2023 YILLARINDA ARAP ÜLKELERİNDEN GİRİŞ YAPAN YABANCI ZİYARETÇİLERİN MİLLİYETLERİNE GÖRE DAĞILIMI (NİSAN)	11
2019-2022 MİLLİYETLERİNE GÖRE İSTANBUL'A GİRİŞ YAPAN YABANCI ZİYARETÇİLER (İLK ON ÜLKE)	12
TESİS İSTATİSTİKLERİ	13
KONAKLAMA İSTATİSTİKLERİ	15
EK: 2023 YILI NİSAN AYI ÜLKEMİZE GİRİŞ YAPAN YABANCI ZİYARETÇİLERİN MİLLİYETLERİNE GÖRE DAĞILIMINA AİT EXCEL TABLOSU.	

İSTANBUL'A GİRİŞ YAPAN YABANCI ZİYARETÇİ SAYILARININ AYLARA GÖRE DAĞILIMI

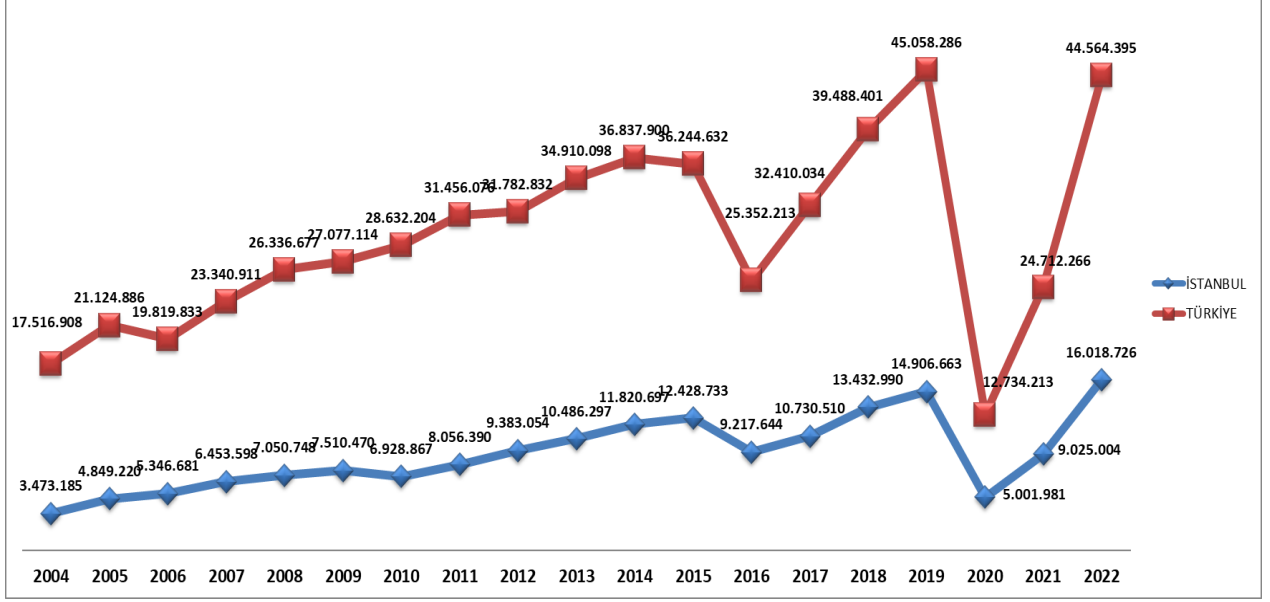
AYLAR	TÜRKİYE				İSTANBUL			
	YILLAR			DEĞİŞİM ORANI	YILLAR			DEĞİŞİM ORANI
	2021	2022	2023	2023/2022 (%)	2021	2022	2023	2023/2022 (%)
OCAK	509.787	1.281.666	2.005.967	56,51	334.825	791.578	1.189.827	50,31
ŞUBAT	537.976	1.541.393	1.870.414	21,35	350.913	956.482	1.084.033	13,34
MART	905.323	2.079.565	2.335.728	12,32	545.608	1.156.400	1.206.770	4,36
NİSAN	790.687	2.574.423	3.321.824	29,03	419.686	977.888	1.289.903	31,91
MAYIS	936.282	3.873.212			384.630	1.402.366		
HAZİRAN	2.047.596	5.014.821			684.621	1.470.586		
TEMMUZ	4.360.952	6.664.970			1.130.999	1.759.506		
AĞUSTOS	3.982.168	6.304.770			1.002.722	1.665.983		
EYLÜL	3.513.453	5.475.453			975.916	1.607.045		
EKİM	3.471.540	4.803.198			1.152.771	1.584.692		
KASIM	1.763.982	2.551.483			997.620	1.341.948		
ARALIK	1.892.520	2.399.441			1.044.693	1.304.252		
TOPLAM	24.712.266	44.564.395	9.533.933		9.025.004	16.018.726	4.770.533	
4 AYLIK TOPLAM	2.743.773	7.477.047	9.533.933	27,51	1.651.032	3.882.348	4.770.533	22,88

İstanbul'daki sınır kapıları olan İstanbul, Atatürk ve Sabiha Gökçen Havalimanları ile Haydarpaşa, Pendik, Tuzla, Zeytinburnu, Ambarlı ve Karaköy limanlarından 2023 yılı Nisan ayı itibariyle giriş yapan yabancı ziyaretçi sayısı **1.289.903'tür**. 2022 yılının aynı dönemi ile karşılaştığımızda, **%31,91** oranında bir artış olduğu görülmektedir.

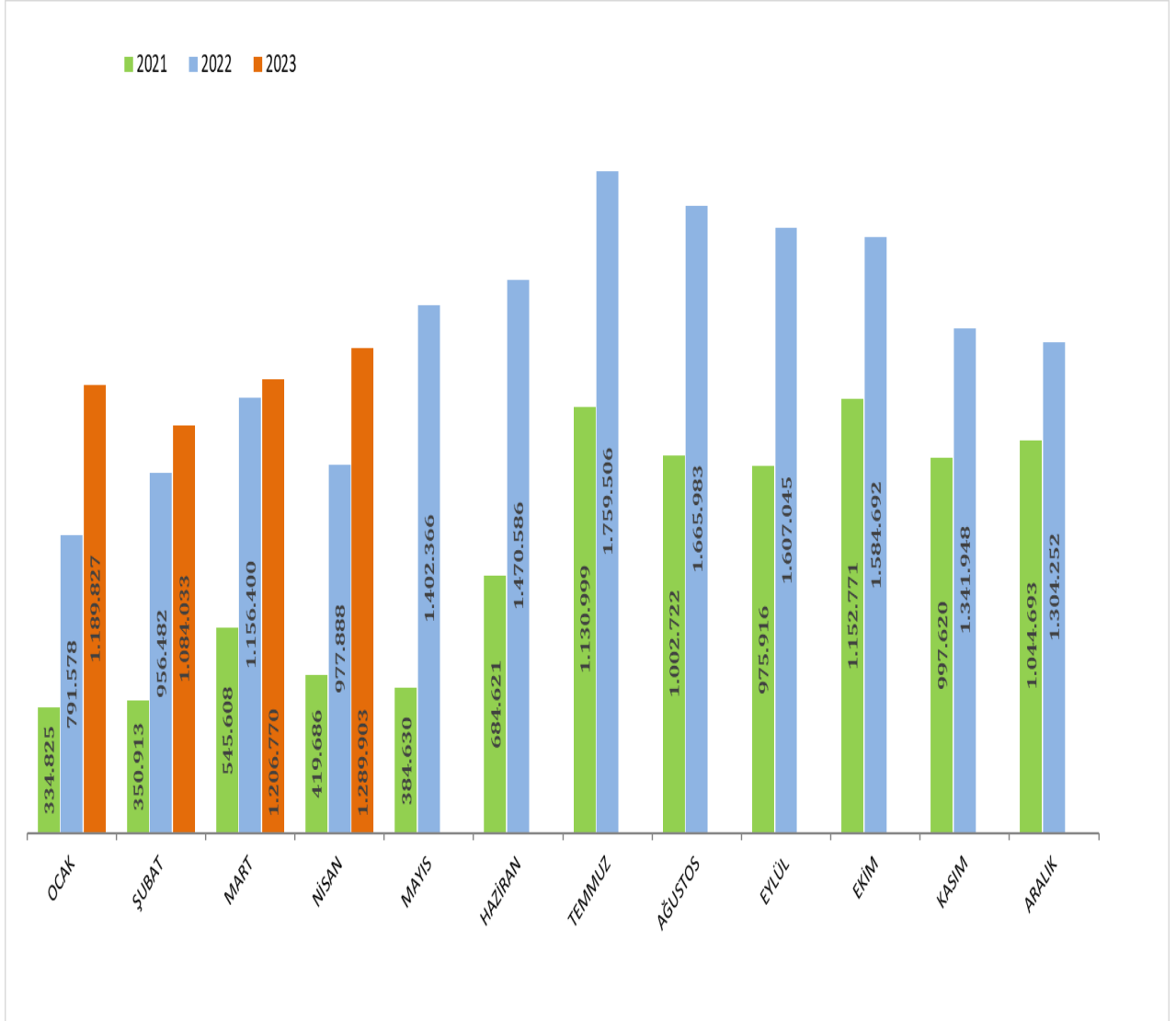
SON 5 YIL NİSAN AYI GİRİŞ YAPAN YABANCI ZİYARETÇİ SAYILARI



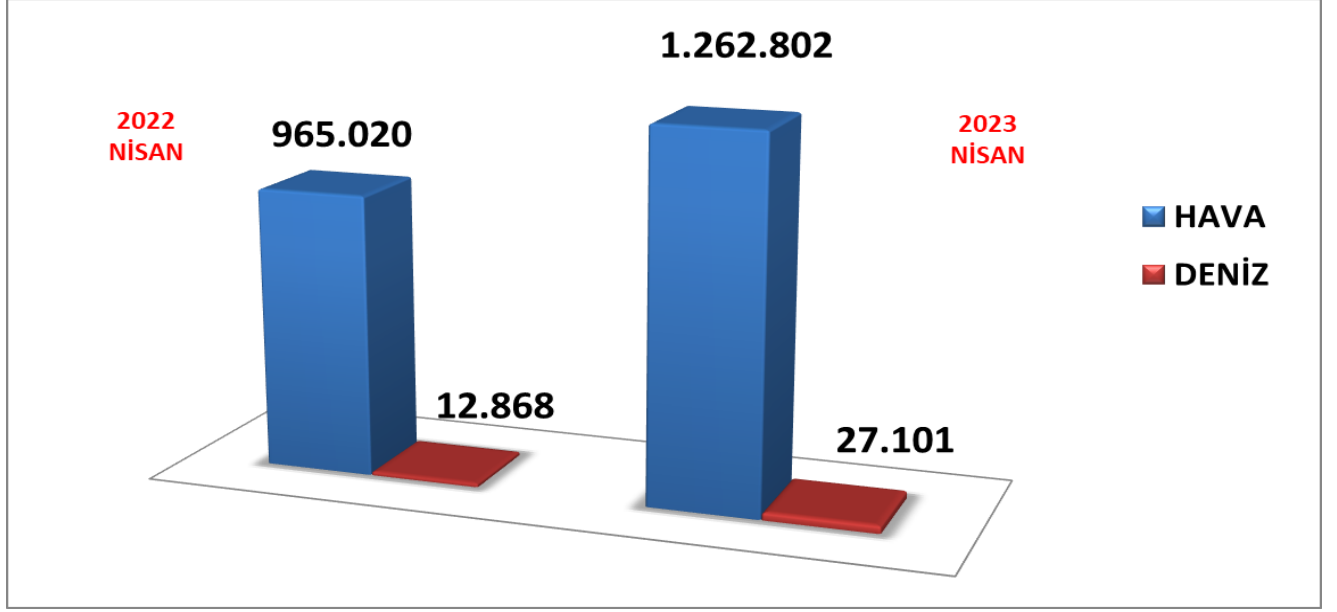
2004-2022 YILLARI TÜRKİYE VE İSTANBUL'A GİRİŞ YAPAN YABANCI ZİYARETÇİ SAYILARI



2021-2023 YILLARI AYLIK GELEN YABANCI ZİYARETÇİ SAYILAR



2022-2023 YILINDA GİRİŞ YAPAN YABANCI ZİYARETÇİLERİN TAŞIT ARAÇLARINA GÖRE DAĞILIMI (NİSAN)



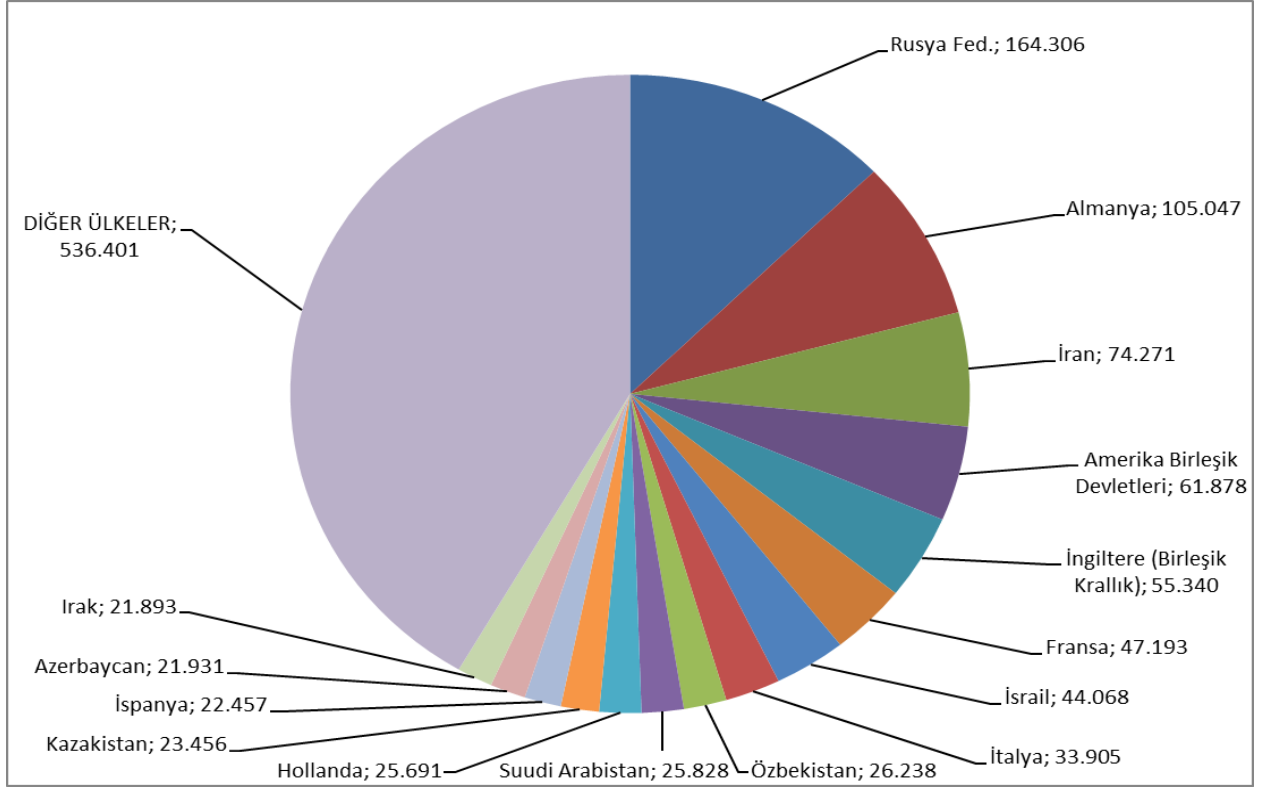
2023 Nisan döneminde havayolu ile giriş yapan yabancı ziyaretçi sayısı 2022'nin aynı dönemine göre %30,86 oranında artarak 1.262.802 ziyaretçi olarak gerçekleşmiştir. Denizyolu ile geliş ise 27.101 ziyaretçi ile %110,61 oranında artış göstermiştir.

İSTANBUL'A GİRİŞ YAPAN YABANCI ZİYARETÇİLERİN SINIR KAPILARINA GÖRE DAĞILIMI

2023	A.H.L. (H)	S. Gökçen (H)	İstanbul Havalimanı(H)	Haydarpaşa (D)	Karaköy(D)	Sarayburnu (D)	Marmara (D)	Tuzla (D)	Pendik (D)	Ambarlı (D)	Zeytinburnu (D)	Toplam
Ocak	1.207	336.661	846.231	342	793	1.452	12	1.848	60	203	1.018	1.189.827
Şubat	1.131	307.187	771.909	596	0	0	8	1.856	54	274	1.018	1.084.033
Mart	1.032	348.888	845.671	712	6.939	0	5	1.870	59	306	1.288	1.206.770
Nisan	1.098	376.478	885.226	642	22.373	752	25	1.665	49	326	1.269	1.289.903
Mayıs												
Haziran												
Temmuz												
Ağustos												
Eylül												
Ekim												
Kasım												
Aralık												
TOPLAM	4.468	1.369.214	3.349.037	2.292	30.105	2.204	50	7.239	222	1.109	4.593	4.770.533

2023 yılı Nisan ayı itibariyle giriş yapan 1.289.903 yabancı ziyaretçinin sınır kapılarına göre dağılımı yukarıdaki tabloda yer almaktadır. Giriş yapan yabancıların %68,63'ü İstanbul Havalimanını, %29,19'u Sabiha Gökçen Havalimanını kullanmışlardır.

MİLLİYETLERİNE GÖRE İSTANBUL'A GİRİŞ YAPAN YABANCI ZİYARETÇİLER (NİSAN)



2023 yılı Nisan ayı İstanbul'a giriş yapan toplam yabancı ziyaretçi sayısının en yüksek oranını %12,74 ile Rusya Federasyonu vatandaşı ziyaretçiler oluşturmaktadır. Bu ziyaretçileri sırasıyla; Almanya (%8,14), İran (%5,76), Amerika Birleşik Devletleri (%4,80), İngiltere (Birleşik Krallık) (%4,29), Fransa (%3,66), İsrail (%3,42), İtalya (2,63), Özbekistan (%2,03), Suudi Arabistan (%2,00) takip etmektedir.

2023 YILI NİSAN AYI GİRİŞ YAPAN YABANCI ZİYARETÇİLERİN MİLLİYETLERİNE GÖRE DAĞILIMI

Sıra No	Ülke Adı	Ziyaretçi Sayısı	Sıra No	Ülke Adı	Ziyaretçi Sayısı
1	Rusya Fed.	164 306	51	Sırbistan	5 829
2	Almanya	105 047	52	Kuzey Kıbrıs Türk Cumhuriyeti	5 797
3	İran	74 271	53	Brezilya	5 772
4	Amerika Birleşik Devletleri	61 878	54	Filipinler	5 644
5	İngiltere (Birleşik Krallık)	55 340	55	Portekiz	5 352
6	Fransa	47 193	56	Arnavutluk	4 747
7	İsrail	44 068	57	Güney Afrika Cumhuriyeti	4 537
8	İtalya	33 905	58	Kolombiya	4 525
9	Özbekistan	26 238	59	Norveç	4 417
10	Suudi Arabistan	25 828	60	Tacikistan	4 403
11	Hollanda	25 691	61	Birleşik Arap Emirlikleri	4 136
12	Kazakistan	23 456	62	Japonya	3 949
13	İspanya	22 457	63	İrlanda	3 891
14	Azerbaycan	21 931	64	Tayland	3 788
15	Irak	21 893	65	Çek Cumhuriyeti (Çekya)	3 785
16	Hindistan	18 499	66	Hırvatistan	3 762
17	Romanya	17 598	67	Katar	3 740
18	Fas	16 791	68	Afganistan	3 599
19	Ukrayna	16 303	69	Moldova	3 506
20	Kuveyt	15 158	70	Milliyetsiz (Haymatlos)	3 420
21	İsviçre	14 783	71	Slovenya	3 381
22	Çin Halk Cumhuriyeti	14 556	72	Litvanya	3 266
23	Ürdün	14 116	73	Arjantin	3 226
24	Avusturya	12 443	74	Letonya	3 139
25	İsveç	11 901	75	Filistin	3 049
26	Bulgaristan	11 872	76	Tayvan	3 033
27	Kanada	11 685	77	Moğolistan	2 895
28	Endonezya	11 214	78	Singapur	2 684
29	Belçika	11 206	79	Kuzey Makedonya Cumhuriyeti	2 524
30	Lübnan	11 169	80	Bahreyn	2 336
31	Cezayir	10 911	81	Slovakya	2 207
32	Mısır	9 898	82	Yemen	2 174
33	Libya	9 875	83	Finlandiya	2 157
34	Yunanistan	9 564	84	Umman	1 976
35	Suriye	9 436	85	Nijerya	1 933
36	Kırgızistan	9 235	86	Etiyopya (Habeşistan)	1 876
37	Meksika	8 894	87	Estonya	1 859
38	Avustralya	8 605	88	Yeni Zelanda	1 679
39	Polonya	8 335	89	Sudan	1 675
40	Güney Kore	8 216	90	Bangladeş	1 491
41	Gürcistan	7 667	91	Şili	1 457
42	Malezya	7 666	92	Venezuela	1 354
43	Beyaz Rusya (Belarus)	7 199	93	Ekvador	1 224
44	Pakistan	7 198	94	Karadağ	1 179
45	Tunus	7 146	95	Hong Kong	1 093
46	Türkmenistan	6 637	96	Senegal	986
47	Macaristan	6 593	97	Ermenistan	932
48	Danimarka	6 478	98	Malta	891
49	Kosova	6 283	99	Peru	888
50	Bosna Hersek	5 858	100	Demokratik Kongo Cumhuriyeti (Zaire)	859

2023 YILI NİSAN AYI GİRİŞ YAPAN YABANCI ZİYARETÇİLERİN MİLLİYETLERİNE GÖRE DAĞILIMI (DEVAMI)

Sıra No	Ülke Adı	Ziyaretçi Sayısı	Sıra No	Ülke Adı	Ziyaretçi Sayısı
101	Kosta Rika	827	161.	Surinam	34
102	Eritre	746	162.	Seyşeller	32
103	Somali	723	163.	Komorlar	32
104	Kenya	692	164.	Liberya	31
105	Dominik Cumhuriyeti	610	165.	Kamboçya	29
106	Mauritius	601	166.	Botsvana	28
107	Uganda	559	167.	Andorra	25
108	Saint Kitts ve Nevis (St. Kitts)	526	168.	Belize	25
109	Kamerun	521	169.	Monako	24
110	Güney Kıbrıs Rum Kesimi	513	170.	Barbados	23
111	Lüksemburg	510	171.	Vanuatu	23
112	Dominika	502	172.	Saint Lucia (St. Lucia)	23
113	Fildişi Sahilleri (Cote d'Ivoire)	461	173.	Gine Bissau	22
114	Sri Lanka	455	174.	Madagaskar (Malagazi)	20
115	Panama	429	175.	Yeşil Burun Adaları (Cape Verde)	17
116	Guatemala	364	176.	Namibya	15
117	Angola	356	177.	Makao	15
118	Uruguay	355	178.	Fiji	14
119	Tanzanya	352	179.	Bahama Adaları	13
120	Mali	336	180.	San Marino	13
121	Vietnam	330	181.	Bhutan	13
122	Gabon	326	182.	Malavi	11
123	Birleşmiş Milletler	324	183.	Doğu Timor	10
124	Çad	313	184.	Guyana	9
125	Nepal	306	185.	Svaziland	7
126	Moritanya	305	186.	Orta Afrika Cumhuriyeti	5
127	Sierra Leone	303	187.	Papua Yeni Gine	5
128	Gine	296	188.	Laos	2
129	Gana	290	189.	Avrupa Birliği	2
130	Nijer	284	190.	Lesoto	2
131	Burkina Faso	230	191.	Vatikan	2
132	Bolivya	225	192.	Somaliland	2
133	Honduras	225	193.	Sao Tome ve Principe	1
134	Küba	210	194.	Tuvalu	1
135	Zimbabve	198	195.	Tonga	1
136	Cibuti	188	196.	Saint Vincent ve Grenadinler (St. Vincent)	0
137	İzlanda	151	197.	Mikronezya Federe Devletleri	0
138	El Salvador	150	198.	Solomon Adaları	0
139	Kongo Cumhuriyeti	134	199.	Samoa	0
140	Gambiya	112	200.	Kiribati (Gilbert Adaları)	0
141	Haiti	108	201.	Nauru	0
142	Trinidad ve Tobago	107	202.	Palau	0
143	Benin	105	203.	Porto Riko	0
144	Güney Sudan	104	204.	Türkiye	0
145	Brunei	104			
146	Paraguay	101			
147	Mozambik	91			
148	Lihtenştayn	91			
149	Togo	81			
150	Antigua ve Barbuda	80			
151	Jamaika	78			
152	Maldivler	74			
153	Nikaragua	74			
154	Ruanda	68			
155	Zambiya	63			
156	Grenada	43			
157	Ekvator Ginesi	42			
158	Burundi	38			
159	Myanmar (Burma)	36			
160	Kuzey Kore	34			
TOPLAM		1 289 903			

NOT: Tablonun Excel formatı ekte yer almaktadır.

2022 YILI GİRİŞ YAPAN YABANCI ZİYARETÇİLERİN MİLLİYETLERİNE GÖRE DAĞILIMI

Sıra No	Ülke Adı	Ziyaretçi Sayısı	Sıra No	Ülke Adı	Ziyaretçi Sayısı
1	Rusya Fed.	1 495 024	51	Umman	71 211
2	Almanya	1 237 314	52	Bahreyn	68 981
3	İran	1 097 993	53	Bosna Hersek	68 349
4	Amerika Birleşik Devletleri	717 107	54	Tacikistan	67 025
5	İngiltere (Birleşik Krallık)	613 199	55	Kuzey Kıbrıs Türk Cumhuriyeti	66 336
6	Fransa	567 475	56	Brezilya	66 317
7	İsrail	473 563	57	Güney Afrika Cumhuriyeti	64 031
8	Irak	423 945	58	Sırbistan	63 241
9	Suudi Arabistan	390 353	59	Kolombiya	63 117
10	Kuveyt	388 926	60	Norveç	61 239
11	Özbekistan	361 681	61	Milliyetsiz (Haymatlos)	61 083
12	Hollanda	337 056	62	Arnavutluk	60 891
13	Ürdün	324 705	63	Filipinler	60 853
14	Kazakistan	302 869	64	Portekiz	51 129
15	İtalya	302 218	65	İrlanda	46 549
16	Azerbaycan	272 431	66	Afganistan	44 262
17	İspanya	240 656	67	Macaristan	42 696
18	Fas	233 549	68	Sudan	41 725
19	Libya	217 078	69	Hırvatistan	39 316
20	Mısır	208 978	70	Moldova	37 762
21	Ukrayna	208 631	71	Moğolistan	37 290
22	Hindistan	200 544	72	Çek Cumhuriyeti (Çekya)	36 577
23	Lübnan	199 845	73	Türkmenistan	36 222
24	Cezayir	193 876	74	Nijerya	35 852
25	Tunus	191 680	75	Arjantin	35 188
26	Avusturya	166 706	76	Kuzey Makedonya Cumhuriyeti	34 216
27	Belçika	164 436	77	Yemen	32 088
28	Pakistan	161 285	78	Singapur	29 176
29	İsveç	160 621	79	Slovenya	27 659
30	Romanya	160 440	80	Japonya	26 990
31	İsviçre	152 497	81	Litvanya	26 745
32	Kanada	146 605	82	Tayland	26 332
33	Endonezya	143 470	83	Finlandiya	25 890
34	Suriye	138 976	84	Etiyopya (Habeşistan)	25 001
35	Bulgaristan	100 806	85	Bangladeş	22 163
36	Kırgızistan	100 695	86	Letonya	18 875
37	Birleşik Arap Emirlikleri	95 350	87	Slovakya	17 904
38	Kosova	90 130	88	Venezuela	16 872
39	Avustralya	89 768	89	Senegal	15 917
40	Güney Kore	86 161	90	Karadağ	15 150
41	Gürcistan	86 083	91	Ekvador	13 915
42	Meksika	85 572	92	Somali	13 727
43	Malezya	83 956	93	Şili	13 250
44	Yunanistan	83 109	94	Ermenistan	13 160
45	Katar	81 850	95	Malta	13 045
46	Danimarka	78 742	96	Mauritius	12 139
47	Beyaz Rusya (Belarus)	78 739	97	Estonya	11 775
48	Filistin	73 706	98	Eritre	10 951
49	Polonya	73 144	99	Yeni Zelanda	10 819
50	Çin Halk Cumhuriyeti	72 061	100	Peru	10 790

2022 YILI GİRİŞ YAPAN YABANCI ZİYARETÇİLERİN MİLLİYETLERİNE GÖRE DAĞILIMI (DEVAMI)

Sıra No	Ülke Adı	Ziyaretçi Sayısı	Sıra No	Ülke Adı	Ziyaretçi Sayısı
101	Kenya	10 698	161.	Burundi	552
102	Demokratik Kongo Cumhuriyeti (Zaire)	10 552	162.	Liberya	540
103	Tayvan	10 353	163.	Andorra	496
104	Fildişi Sahilleri (Cote d'Ivoire)	9 083	164.	Botsvana	427
105	Kamerun	9 032	165.	Namibya	409
106	Dominika	8 403	166.	Gine Bissau	362
107	Saint Kitts ve Nevis (St. Kitts)	8 114	167.	Malavi	348
108	Kosta Rika	7 415	168.	Vanuatu	339
109	Tanzanya	7 234	169.	Saint Lucia (St. Lucia)	335
110	Uganda	7 121	170.	Madagaskar (Malagazi)	315
111	Çad	6 784	171.	Kamboçya	314
112	Panama	6 648	172.	Barbados	309
113	Mali	6 191	173.	Yeşil Burun Adaları (Cape Verde)	306
114	Gabon	6 168	174.	Surinam	285
115	Gana	5 861	175.	Belize	268
116	Moritanya	5 796	176.	Orta Afrika Cumhuriyeti	221
117	Sierra Leone	5 752	177.	Fiji	172
118	Güney Kıbrıs Rum Kesimi	5 729	178.	Bahama Adaları	169
119	Gine	5 421	179.	San Marino	159
120	Cibuti	5 350	180.	Lesoto	122
121	Uruguay	5 334	181.	Monako	114
122	Hong Kong	5 196	182.	Svaziland	110
123	Angola	4 858	183.	Laos	82
124	Sri Lanka	4 661	184.	Guyana	75
125	Nepal	4 623	185.	Kuzey Kore	70
126	Lüksemburg	4 290	186.	Avrupa Birliği	52
127	Dominik Cumhuriyeti	4 091	187.	Saint Vincent ve Grenadinler (St. Vincent)	52
128	Nijer	4 028	188.	Somaliland	49
129	Maldivler	3 934	189.	Makao	42
130	Guatemala	3 599	190.	Doğu Timor	42
131	Vietnam	3 575	191.	Bhutan	33
132	Birleşmiş Milletler	3 575	192.	Vatikan	23
133	Burkina Faso	3 200	193.	Porto Riko	18
134	Küba	3 195	194.	Papua Yeni Gine	14
135	Zimbabve	3 034	195.	Sao Tome ve Principe	12
136	Kongo Cumhuriyeti	2 972	196.	Nauru	10
137	Bolivya	2 683	197.	Tuvalu	4
138	Gambiya	2 460	198.	Tonga	3
139	Haiti	2 395	199.	Kiribati (Gilbert Adaları)	2
140	Honduras	2 097	200.	Solomon Adaları	1
141	Benin	1 713	201.	Samoa	1
142	İzlanda	1 603	202.	Mikronezya Federe Devletleri	1
143	El Salvador	1 526	203.	Palau	0
144	Ruanda	1 500	204.	Türkiye	0
145	Komorlar	1 372			
146	Paraguay	1 330			
147	Togo	1 309			
148	Zambiya	1 240			
149	Mozambik	1 183			
150	Seyşeller	1 136			
151	Güney Sudan	1 106			
152	Antigua ve Barbuda	1 080			
153	Trinidad ve Tobago	960			
154	Jamaika	900			
155	Ekvator Ginesi	888			
156	Lihtenştayn	840			
157	Brunei	819			
158	Nikaragua	746			
159	Myanmar (Burma)	689			
160	Grenada	628			
TOPLAM			16 018 726		

2022- 2023 YILLARINDA ARAP ÜLKELERİNDEN GİRİŞ YAPAN YABANCI ZİYARETÇİLERİN MİLLİYETLERİNE GÖRE DAĞILIMI (NİSAN)

ARAP ÜLKELERİ	2022 NİSAN	2023 NİSAN	2022-2023 DEĞİŞİM (%)
Suudi Arabistan	564	25.828	4479,43
Irak	19.149	21.893	14,33
Fas	7.400	16.791	126,91
Kuveyt	10.171	15.158	49,03
Ürdün	10.611	14.116	33,03
Lübnan	12.295	11.169	-9,16
Cezayir	5.096	10.911	114,11
Mısır	7.475	9.898	32,41
Libya	7.149	9.875	38,13
Suriye	9.182	9.436	2,77
Tunus	6.410	7.146	11,48
Birleşik Arap Emirlikleri	1.717	4.136	140,89
Katar	1.493	3.740	150,50
Filistin	2.078	3.049	46,73
Bahreyn	1.190	2.336	96,30
Yemen	1.385	2.174	56,97
Umman	979	1.976	101,84
Sudan	2.389	1.675	-29,89
TOPLAM	106.733	171.307	60,50

NOT: Sıralama 2023 yılı verilerine göre yapılmıştır.

2019-2022 MİLLİYETLERİNE GÖRE İSTANBUL'A GİRİŞ YAPAN YABANCI ZİYARETÇİLER (İLK ON ÜLKE)

Sıra No	2019		2020		2021		2022	
	Ülke Adı	Ziyaretçi Sayısı	Ülke Adı	Ziyaretçi Sayısı	Ülke Adı	Ziyaretçi Sayısı	Ülke Adı	Ziyaretçi Sayısı
1	Almanya	1.111.561	Rusya Fed.	421.475	Almanya	823.935	Rusya Fed.	1.495.024
2	İran	923.138	Almanya	410.262	İran	781.986	Almanya	1.237.314
3	Rusya Fed.	721.719	İngiltere (Birleşik Krallık)	236.402	Rusya Fed.	747.285	İran	1.097.993
4	Irak	677.144	İran	233.121	Fransa	379.600	Amerika Birleşik Devletleri	717.107
5	Fransa	508.669	Fransa	226.650	Irak	341.490	İngiltere (Birleşik Krallık)	613.199
6	İngiltere (Birleşik Krallık)	489.796	Ukrayna	199.907	Ukrayna	340.821	Fransa	567.475
7	Amerika Birleşik Devletleri	459.909	Hollanda	144.123	Amerika Birleşik Devletleri	323.877	İsrail	473.563
8	Suudi Arabistan	444.891	Irak	138.142	Hollanda	256.931	Irak	423.945
9	Çin Halk Cumhuriyeti	378.172	Amerika Birleşik Devletleri	136.796	Özbekistan	237.423	Suudi Arabistan	390.353
10	Kuveyt	337.679	Azerbaycan	131.095	Ürdün	219.089	Kuveyt	388.926
Toplam	14.906.663	5.001.981	9.025.004	16.018.726				

Kaynak: Kültür ve Turizm Bakanlığı, Yatırım ve İşletmeler Genel Müdürlüğü.

TESİS İSTATİSTİKLERİ

TURİZM İŞLETMESİ BELGELİ- TURİZM YATIRIMI BELGELİ KONAKLAMA TESİSLERİ SAYI VE KAPASİTELERİ

Tesis Tür ve Sınıfı	İşletme Belgeli			Yatırım Belgeli		
	Tesis Sayısı	Oda Sayısı	Yatak Sayısı	Tesis Sayısı	Oda Sayısı	Yatak Sayısı
Apart Otel	6	433	1.384	0	0	0
B Tipi Tatil Sitesi	1	25	112	0	0	0
Butik Otel	24	1.019	2.116	6	176	343
Kamping	3	286	860	0	0	0
Müstakil Apart Otel	3	233	760	0	0	0
1 Yıldızlı Otel	15	346	659	1	10	20
2 Yıldızlı Otel	42	1.522	2.913	4	72	142
3 Yıldızlı Otel	158	8.081	15.895	31	1.503	2.814
4 Yıldızlı Otel	175	18.900	37.785	31	3.114	6.131
5 Yıldızlı Otel	134	32.109	64.839	20	4.280	8.857
Özel Tesis	185	6.543	12.998	6	316	657
Pansiyon	31	368	729	0	0	0
4 Yıldızlı Termal Otel	1	80	160	0	0	0
Turizm Kompleksi	1	840	1.764	0	0	0
Çiftlik Evi / Köy Evi	1	16	32	0	0	0
Toplam	780	70.801	143.006	99	9.471	18.964

Kaynak: T.C. Kültür ve Turizm Bakanlığı, Yatırım ve İşletmeler Genel Müdürlüğü.

Yukarıdaki tabloda Kültür ve Turizm Bakanlığımızdan “Turizm İşletmesi Belgeli” ve “Turizm Yatırımı Belgeli” konaklama tesislerinin tür ve sınıf bazında tesis, oda ve yatak sayıları yer almaktadır. İstanbul’da toplamda “Turizm İşletmesi Belgeli” **780 tesis, 143.006** yatak kapasitesi ile hizmet vermektedir. Yatırımların tamamlanmasıyla ilave **99** tesis ve **18.964** yatak İstanbul’un konaklama kapasitesine dâhil olacaktır.

Aşağıdaki tabloda, Kültür ve Turizm Bakanlığımızdan “Turizm İşletmesi Belgeli” ve “Turizm Yatırımı Belgeli” yeme içme tesislerinin kapasitelerine ilişkin veriler yer almaktadır. “Turizm İşletmesi Belgeli” tesislerin toplam kapasitesi **161.265** “Turizm Yatırımı Belgeli” tesislerin toplam kapasitesi ise **1.406** kişidir.

TURİZM İŞLETMESİ BELGELİ- TURİZM YATIRIMI BELGELİ YEME-İÇME TESİSLERİ SAYI VE KAPASİTELERİ

Tesis Tür ve Sınıfı	İşletme Belgeli		Yatırım Belgeli	
	Tesis Sayısı	Kapasite	Tesis Sayısı	Kapasite
Gastronomi	121	25.681	0	0
Günübirlik Tesis	16	6.207	1	350
Kafeterya	5	925	0	0
1. Sınıf Lokanta	134	70.541	3	1.056
2. Sınıf Lokanta	32	6.430	0	0
Lüks Lokanta	1	600	0	0
Özel Tesis	218	39.377	0	0
Yüzer Tesis	24	11.504	0	0
Toplam	551	161.265	4	1.406

Kaynak: T.C. Kültür ve Turizm Bakanlığı, Yatırım ve İşletmeler Genel Müdürlüğü.

TURİZM İŞLETMESİ BELGELİ- TURİZM YATIRIMI BELGELİ EĞLENCE TESİSLERİ SAYI VE KAPASİTELERİ

Tesis Tür ve Sınıfı	İşletme Belgeli		Yatırım Belgeli	
	Tesis Sayısı	Kapasite	Tesis Sayısı	Kapasite
Barlar	3	250	0	0
Müstakil Eğlence Yeri	7	1.700	0	0
Özel Tesis	2	320	0	0
Toplam	12	2.270	0	0

Kaynak: T.C. Kültür ve Turizm Bakanlığı, Yatırım ve İşletmeler Genel Müdürlüğü.

İstanbul'da Bakanlığımızdan "Turizm İşletmesi Belgeli" **12** eğlence tesisi toplam **2.270** kapasite ile hizmet vermektedir.

Aşağıdaki tabloda ise İstanbul'da Kültür ve Turizm Bakanlığımızdan "Turizm İşletmesi Belgeli" ve "Turizm Yatırımı Belgeli" diğer tesislerin sayıları tür ve sınıf bazında bulunmaktadır.

TURİZM İŞLETMESİ BELGELİ- TURİZM YATIRIMI BELGELİ DİĞER TESİS SAYILARI

Tesis Tür ve Sınıfı	İşletme Belgeli Tesis Sayısı	Yatırım Belgeli Tesis Sayısı
Golf	2	0
Kongre ve Sergi Merkezi	2	1
Temalı Park	1	1
Yüzme Havuzu	1	0
Özel Tesis (Akvaryum)	1	0
Özel Tesis (Hamam)	5	0
Özel Tesis (Kongre Merkezi)	1	0
Özel Tesis (Terminal Hizmetleri Tesisi)	1	0
Özel Tesis (Özel Tesis)	1	0
Toplam	15	2

Kaynak: T.C. Kültür ve Turizm Bakanlığı, Yatırım ve İşletmeler Genel Müdürlüğü.

DENİZ TURİZMİ TESİSLERİ VE KAPASİTELERİ

Tesis Türü	Turizm İşletmesi Belgeli		Turizm Yatırımı Belgeli	
	Tesis Sayısı	Kapasite	Tesis Sayısı	Kapasite
Yat Limanları	2	2.070	1	870
Yüzer Tesis	33	11.894	0	0
Günübirlik Gezi Tekneleri	128	19.472	0	0
Ticari Yatlar	346	1.734	0	0
Su Altı Sportif Faaliyet	2	48	0	0
Kruvaziyer Limanı	0	0	1	0
Toplam	511	35.218	2	870

KONAKLAMA İSTATİSTİKLERİ

KÜLTÜR VE TURİZM BAKANLIĞINDAN BELGELİ TESİSLERE GELİŞ SAYISI*, GECELEME, ORTALAMA KALIŞ SÜRESİ VE DOLULUK ORANLARININ TESİS TÜR VE SINIFLARINA GÖRE DAĞILIMI (2022)

TÜR / SINIF	TESİSE GELİŞ SAYISI			GECELEME			ORTALAMA KALIŞ SÜRESİ			DOLULUK ORANI(%)		
	YABANCI	YERLİ	TOPLAM	YABANCI	YERLİ	TOPLAM	YABANCI	YERLİ	TOPLAM	YABANCI	YERLİ	TOPLAM
5 Yıldızlı Otel	3 652 102	1 651 170	5 303 272	9 250 390	3 207 895	12 458 285	2,53	1,94	2,35	44,09	15,29	59,37
4 Yıldızlı Otel	2 356 786	862 118	3 218 904	6 247 498	1 724 851	7 972 349	2,65	2,00	2,48	52,40	14,47	66,86
3 Yıldızlı Otel	846 151	359 043	1 205 194	2 148 898	649 740	2 798 638	2,54	1,81	2,32	47,35	14,32	61,67
2 Yıldızlı Otel	170 289	81 417	251 706	389 494	134 878	524 372	2,29	1,66	2,08	45,60	15,79	61,39
1 Yıldızlı Otel	34 459	13 785	48 244	78 336	27 000	105 336	2,27	1,96	2,18	48,80	16,82	65,62
Termal Otel	1 860	7 364	9 224	11 818	25 596	37 414	6,35	3,48	4,06	20,52	44,44	64,95
Pansiyon	10 018	6 438	16 456	24 388	12 579	36 967	2,43	1,95	2,25	34,48	17,78	52,26
Kamping	31	55	86	93	165	258	3,00	3,00	3,00	1,03	1,83	2,87
Apart Otel	40 892	9 924	50 816	198 782	30 073	228 855	4,86	3,03	4,50	50,94	7,71	58,64
Müstakil Apart Otel	32 498	4 235	36 733	180 627	16 289	196 916	5,56	3,85	5,36	66,02	5,95	71,97
Özel Tesis	928 214	187 354	1 115 568	2 095 344	346 615	2 441 959	2,26	1,85	2,19	59,11	9,78	68,89
Turizm Kompleksi	155 688	19 910	175 598	312 289	33 765	346 054	2,01	1,70	1,97	49,18	5,32	54,49
Butik Otel	150 229	31 771	182 000	373 251	56 199	429 450	2,48	1,77	2,36	54,74	8,24	62,98
B Tipi Tatil Sitesi	1 674	2 297	3 971	4 017	4 859	8 876	2,40	2,12	2,24	9,96	12,05	22,01
Basit Konaklama Tesisi	354 806	103 004	457 810	816 792	194 046	1 010 838	2,30	1,88	2,21	58,95	14,01	72,96
GENEL TOPLAM	8 735 697	3 339 885	12 075 582	22 132 017	6 464 550	28 596 567	2,53	1,94	2,37	48,59	14,19	62,78

* Tesis geliş: Turizm İşletme Belgeli konaklama tesislerine geceleme yapmak amacıyla yapılan giriş sayısıdır. Tesis giriş sayısı kişi bazlı bir değişken olmayıp, aynı turistin farklı zamanlarda yaptığı girişler ayrı girdiler olarak kaydedilmektedir.

Yukarıdaki tablo İstanbul'da ki belgeli tesislerde (Turizm İşletmesi Belgeli – Basit Konaklama Turizm İşletmesi Belgeli) yerli ve yabancı turistler tarafından yapılan konaklamalara ilişkin bilgileri içermektedir. Belgeli konaklama tesislerine geceleme yapmak amacıyla yapılan giriş sayılarını gösteren toplam tesise geliş sayısı 2022 yılında 12.075.582. Bu tesislerde yapılan toplam geceleme sayısı ise 28.596.567 olup, ortalama kalış süresi ise 2,37 gündür. 2022 yılında İstanbul'daki konaklama tesislerinin doluluk oranı %62,78 olarak gerçekleşmiştir.

KÜLTÜR VE TURİZM BAKANLIĞINDAN BELGELİ TESİSLERE GELİŞ SAYISI, GECELEME, ORTALAMA KALIŞ SÜRESİ VE DOLULUK ORANLARININ İLÇELERE GÖRE DAĞILIMI (2022)

İLÇELER	TESİSE GELİŞ SAYISI	GECELEME	ORTALAMA KALIŞ SÜRESİ	DOLULUK ORANI(%)
Adalar	9.686	14.922	1,54	24,24
Arnavutköy	209.537	216.322	1,03	76,13
Ataşehir	276.835	561.352	2,03	65,10
Avclar	73.683	151.618	2,06	68,50
Bağcılar	444.777	946.088	2,13	69,97
Bahçelievler	496.809	1.055.352	2,12	58,92
Bakırköy	422.556	1.185.934	2,81	54,63
Başakşehir	65.794	128.968	1,96	56,33
Bayrampaşa	176.452	399.497	2,26	49,42
Beşiktaş	661.999	1.694.827	2,56	57,21
Beykoz	52.709	93.352	1,77	36,39
Beylikdüzi	12.526	26.991	2,15	48,01
Beyoğlu	2.182.896	5.425.660	2,49	72,26
Büyükkada	2.804	3.677	1,31	58,93
Büyükkçekmece	197.897	443.987	2,24	42,24
Çatalca	360	888	2,47	25,08
Esenler	86.703	222.684	2,57	61,61
Esenyurt	167.402	324.120	1,94	46,12
Eyüpsultan	85.177	177.986	2,09	45,06
Fatih	2.692.682	6.937.136	2,58	71,61
Gaziosmanpaşa	25.150	120.417	4,79	74,94
Güngören	143.866	314.035	2,18	70,91
Kadıköy	407.790	835.231	2,05	54,88
Kağıthane	142.434	352.478	2,47	59,36
Kartal	81.056	130.903	1,61	53,42
Küçükçekmece	267.847	585.260	2,19	49,48
Maltepe	74.282	172.254	2,32	71,43
Pendik	315.698	551.445	1,75	40,12
Sarıyer	158.209	541.708	3,42	63,65
Silivri	74.448	125.976	1,69	35,30
Şile	20.366	33.646	1,65	19,15
Şişli	1.502.457	3.432.804	2,28	65,29
Tuzla	100.813	254.357	2,52	53,07
Ümraniye	150.204	394.646	2,63	55,33
Üsküdar	48.770	127.324	2,61	58,04
Zeytinburnu	242.908	612.722	2,52	63,90
TOPLAM	12.075.582	28.596.567	2,37	62,78
TÜRKİYE TOPLAMI	67 778 833	181 069 589	2,67	54,92

2022 yılında İstanbul'da belgeli (Turizm İşletmesi Belgeli Tesisler – Basit Konaklama Turizm İşletmesi Belgeli Tesisler) tesislerde en yüksek geceleme Fatih ilçesindeki konaklama tesislerinde gerçekleşmiştir.

**KÜLTÜR VE TURİZM BAKANLIĞINDAN BELGELİ TESİSLERE GELİŞ SAYISI,
GECELEME, ORTALAMA KALIŞ SÜRESİ VE DOLULUK ORANLARININ TESİS TÜR VE
SINIFLARINA GÖRE DAĞILIMI
(2023-MART)**

TESİS TÜR/SINIF	TESİSE GELİŞ SAYISI			GECELEME			ORTALAMA KALIŞ SÜRESİ			DOLULUK ORANI(%)		
	YERLİ	YABANCI	TOPLAM	YERLİ	YABANCI	TOPLAM	YERLİ	YABANCI	TOPLAM	YERLİ	YABANCI	TOPLAM
5 Yıldızlı Otel	119 948	224 873	344 821	216 408	524 973	741 381	1,80	2,33	2,15	12,06	29,26	41,32
4 Yıldızlı Otel	54 910	147 101	202 011	111 743	386 963	498 706	2,04	2,63	2,47	11,10	38,43	49,53
3 Yıldızlı Otel	25 944	50 834	76 778	47 873	123 473	171 346	1,85	2,43	2,23	12,39	31,95	44,34
2 Yıldızlı Otel	6 676	9 980	16 656	10 274	23 323	33 597	1,54	2,34	2,02	14,89	33,80	48,69
1 Yıldızlı Otel	918	1 886	2 804	2 186	4 153	6 339	2,38	2,20	2,26	17,86	33,93	51,79
Termal Otel	695	106	801	2 314	368	2 682	3,33	3,47	3,35	48,21	7,67	55,88
Pansiyon	398	831	1 229	841	1 932	2 773	2,11	2,32	2,26	12,46	28,62	41,08
Kamping	127	31	158	380	94	474	2,99	3,03	3,00	8,44	2,09	10,53
Apart Otel	680	1 915	2 595	3 309	8 728	12 037	4,87	4,56	4,64	10,18	26,84	37,01
Müstakil Apart Otel	325	1 186	1 511	1 260	6 574	7 834	3,88	5,54	5,18	5,53	28,83	34,36
Özel Tesis	14 363	64 210	78 573	25 936	131 805	157 741	1,81	2,05	2,01	8,85	44,99	53,85
Turizm Kompleksi	1 185	9 338	10 523	2 489	19 609	22 098	2,10	2,10	2,10	4,70	37,05	41,76
Butik Otel	2 746	9 116	11 862	4 692	22 189	26 881	1,71	2,43	2,27	8,26	39,05	47,31
B Tipi Tatil Sitesi	189	89	278	483	185	668	2,56	2,08	2,40	14,38	5,51	19,88
Basit Konaklama Tesisi	72 017	132 246	204 263	135 685	301 203	436 888	1,88	2,28	2,14	14,83	32,92	47,75
GENEL TOPLAM	301.121	653.742	954.863	565.873	1.555.572	2.121.445	1,88	2,38	2,22	12,14	33,37	45,51

2023 yılı Mart ayı itibariyle Bakanlık Belgeli tesisler için toplam tesise geliş sayısı 954.863'tür. Bu tesislerde yapılan toplam geceleme sayısı ise 2.121.445 olup, ortalama kalış süresi ise 2,22 gündür. İstanbul'daki konaklama tesislerinin Mart ayı doluluk oranı ise %45,51'dir.

2023 YILI NİSAN AYI GİRİŞ YAPAN YABANCI ZİYARETÇİLERİN MİLLİYETLERİNE GÖRE DAĞILIMINA AİT EXCEL TABLOSU.

Sıra No	Ülke Adı	Ziyaretçi Sayısı
1	Rusya Fed.	164.306
2	Almanya	105.047
3	İran	74.271
4	Amerika Birleşik Devletleri	61.878
5	İngiltere (Birleşik Krallık)	55.340
6	Fransa	47.193
7	İsrail	44.068
8	İtalya	33.905
9	Özbekistan	26.238
10	Suudi Arabistan	25.828
11	Hollanda	25.691
12	Kazakistan	23.456
13	İspanya	22.457
14	Azerbaycan	21.931
15	Irak	21.893
16	Hindistan	18.499
17	Romanya	17.598
18	Fas	16.791
19	Ukrayna	16.303
20	Kuveyt	15.158
21	İsviçre	14.783
22	Çin Halk Cumhuriyeti	14.556
23	Ürdün	14.116
24	Avusturya	12.443
25	İsveç	11.901
26	Bulgaristan	11.872
27	Kanada	11.685
28	Endonezya	11.214
29	Belçika	11.206
30	Lübnan	11.169
31	Cezayir	10.911
32	Mısır	9.898
33	Libya	9.875
34	Yunanistan	9.564
35	Suriye	9.436
36	Kırgızistan	9.235
37	Meksika	8.894
38	Avustralya	8.605
39	Polonya	8.335
40	Güney Kore	8.216
41	Gürcistan	7.667
42	Malezya	7.666
43	Beyaz Rusya (Belarus)	7.199
44	Pakistan	7.198
45	Tunus	7.146
46	Türkmenistan	6.637
47	Macaristan	6.593
48	Danimarka	6.478
49	Kosova	6.283

50	Bosna Hersek	5.858
51	Sırbistan	5.829
52	Kuzey Kıbrıs Türk Cumhuriyeti	5.797
53	Brezilya	5.772
54	Filipinler	5.644
55	Portekiz	5.352
56	Arnavutluk	4.747
57	Güney Afrika Cumhuriyeti	4.537
58	Kolombiya	4.525
59	Norveç	4.417
60	Tacikistan	4.403
61	Birleşik Arap Emirlikleri	4.136
62	Japonya	3.949
63	İrlanda	3.891
64	Tayland	3.788
65	Çek Cumhuriyeti (Çekya)	3.785
66	Hırvatistan	3.762
67	Katar	3.740
68	Afganistan	3.599
69	Moldova	3.506
70	Milliyetsiz (Haymatlos)	3.420
71	Slovenya	3.381
72	Litvanya	3.266
73	Arjantin	3.226
74	Letonya	3.139
75	Filistin	3.049
76	Tayvan	3.033
77	Moğolistan	2.895
78	Singapur	2.684
79	Kuzey Makedonya Cumhuriyeti	2.524
80	Bahreyn	2.336
81	Slovakya	2.207
82	Yemen	2.174
83	Finlandiya	2.157
84	Umman	1.976
85	Nijerya	1.933
86	Etiyopya (Habeşistan)	1.876
87	Estonya	1.859
88	Yeni Zelanda	1.679
89	Sudan	1.675
90	Bangladeş	1.491
91	Şili	1.457
92	Venezuela	1.354
93	Ekvador	1.224
94	Karadağ	1.179
95	Hong Kong	1.093
96	Senegal	986
97	Ermenistan	932
98	Malta	891
99	Peru	888
100	Demokratik Kongo Cumhuriyeti (Zaire)	859

101	Kosta Rika	827
102	Eritre	746
103	Somali	723
104	Kenya	692
105	Dominik Cumhuriyeti	610
106	Mauritius	601
107	Uganda	559
108	Saint Kitts ve Nevis (St. Kitts)	526
109	Kamerun	521
110	Güney Kıbrıs Rum Kesimi	513
111	Lüksemburg	510
112	Dominika	502
113	Fildişi Sahilleri (Cote d'Ivoire)	461
114	Sri Lanka	455
115	Panama	429
116	Guatemala	364
117	Angola	356
118	Uruguay	355
119	Tanzanya	352
120	Mali	336
121	Vietnam	330
122	Gabon	326
123	Birleşmiş Milletler	324
124	Çad	313
125	Nepal	306
126	Moritanya	305
127	Sierra Leone	303
128	Gine	296
129	Gana	290
130	Nijer	284
131	Burkina Faso	230
132	Bolivya	225
133	Honduras	225
134	Küba	210
135	Zimbabve	198
136	Cibuti	188
137	İzlanda	151
138	El Salvador	150
139	Kongo Cumhuriyeti	134
140	Gambiya	112
141	Haiti	108
142	Trinidad ve Tobago	107
143	Benin	105
144	Güney Sudan	104
145	Brunei	104
146	Paraguay	101
147	Mozambik	91
148	Lihtenştayn	91
149	Togo	81
150	Antigua ve Barbuda	80
151	Jamaika	78

152	Maldivler	74
153	Nikaragua	74
154	Ruanda	68
155	Zambiya	63
156	Grenada	43
157	Ekvator Ginesi	42
158	Burundi	38
159	Myanmar (Burma)	36
160	Kuzey Kore	34
161	Surinam	34
162	Sejšeller	32
163	Komorlar	32
164	Liberya	31
165	Kamboçya	29
166	Botsvana	28
167	Andorra	25
168	Belize	25
169	Monako	24
170	Barbados	23
171	Vanuatu	23
172	Saint Lucia (St. Lucia)	23
173	Gine Bissau	22
174	Madagaskar (Malagazi)	20
175	Yeşil Burun Adaları (Cape Verde)	17
176	Namibya	15
177	Makao	15
178	Fiji	14
179	Bahama Adaları	13
180	San Marino	13
181	Bhutan	13
182	Malavi	11
183	Doğu Timor	10
184	Guyana	9
185	Svaziland	7
186	Orta Afrika Cumhuriyeti	5
187	Papua Yeni Gine	5
188	Laos	2
189	Avrupa Birliği	2
190	Lesoto	2
191	Vatikan	2
192	Somaliland	2
193	Sao Tome ve Principe	1
194	Tuvalu	1
195	Tonga	1
196	Saint Vincent ve Grenadinler (St. Vincent)	0
197	Mikronezya Federe Devletleri	0
198	Solomon Adaları	0
199	Samoa	0
200	Kiribati (Gilbert Adaları)	0
201	Nauru	0
202	Palau	0
203	Porto Riko	0
204	Türkiye	0
TOPLAM		1.289.903