



İSTANBUL TURİZM
İSTATİSTİKLERİ RAPORU

ŞUBAT- 2022

İSTANBUL İL KÜLTÜR VE TURİZM MÜDÜRLÜĞÜ
STRATEJİ GELİŞTİRME ŞUBE MÜDÜRLÜĞÜ

GİRİŞ

İstanbul Turizm İstatistikleri Raporu, Bakanlığımızca yayınlanan istatistikler doğrultusunda İstanbul'daki sınır giriş kapıları olan Atatürk Havalimanı, Sabiha Gökçen Havalimanı, İstanbul Havalimanı, Haydarpaşa Limanı, Pendik Limanı, Tuzla Limanı, Zeytinburnu Limanı, Ambarlı Limanı, Marmara Limanı ve Karaköy Limanı'ndan giriş yapan yabancı uyruklu ziyaretçilerin verilerine ilişkin oluşturulmaktadır. Ayrıca raporumuzda yer alan Tesis ve Konaklama İstatistiklerine ilişkin tablolar Bakanlığımız yayınları doğrultusunda hazırlanmıştır.

İncelemekte olduğunuz İstanbul Turizm İstatistikleri Raporu, 2022 yılı Şubat ayını kapsayan verilerin, önceki yıllarla karşılaştırmalı, aylık ve yıllık bazda çeşitli değerlendirmeleriyle oluşturulmuştur.

Müdürlüğümüzce hazırlanarak aylık olarak yayınlanan bu rapor, turizm sektöründe yer alan kurum, kuruluş, sivil toplum örgütleri, üniversiteler başta olmak üzere tüm ilgililerin kullanımına sunulmaktadır.

İstanbul İl Kültür ve Turizm Müdürlüğü
Strateji Geliştirme Şube Müdürlüğü tarafından hazırlanmaktadır.

İÇİNDEKİLER

İSTANBUL’A GİRİŞ YAPAN YABANCI ZİYARETÇİ SAYILARININ AYLARA GÖRE DAĞILIMI.....	4
SON 5 YIL ŞUBAT AYI GİRİŞ YAPAN YABANCI ZİYARETÇİ SAYILARI	4
2020-2022 YILLARI AYLIK GİRİŞ YAPAN YABANCI ZİYARETÇİ SAYILARI.....	5
2021-2022 YILINDA GİRİŞ YAPAN YABANCI ZİYARETÇİLERİN TAŞIT ARAÇLARINA GÖRE DAĞILIMI (ŞUBAT)	6
İSTANBUL’A GİRİŞ YAPAN YABANCI ZİYARETÇİLERİN SINIR KAPILARINA GÖRE DAĞILIMI.....	6
MİLLİYETLERİNE GÖRE İSTANBUL’A GİRİŞ YAPAN YABANCI ZİYARETÇİLER (ŞUBAT).....	7
2022 YILI ŞUBAT AYI GİRİŞ YAPAN YABANCI ZİYARETÇİLERİN MİLLİYETLERİNE GÖRE DAĞILIMI.....	8
2022 YILI ŞUBAT AYI GİRİŞ YAPAN YABANCI ZİYARETÇİLERİN MİLLİYETLERİNE GÖRE DAĞILIMI (DEVAMI)	8
2021 YILI GİRİŞ YAPAN YABANCI ZİYARETÇİLERİN MİLLİYETLERİNE GÖRE DAĞILIMI.....	10
2021 YILI GİRİŞ YAPAN YABANCI ZİYARETÇİLERİN MİLLİYETLERİNE GÖRE DAĞILIMI (DEVAMI)	11
TESİS İSTATİSTİKLERİ	12
KONAKLAMA İSTATİSTİKLERİ.....	14

EK1: 2022 YILI ŞUBAT AYI ÜLKEMİZE GİRİŞ YAPAN YABANCI ZİYARETÇİLERİN MİLLİYETLERİNE GÖRE DAĞILIMINA AİT EXCEL TABLOSU.

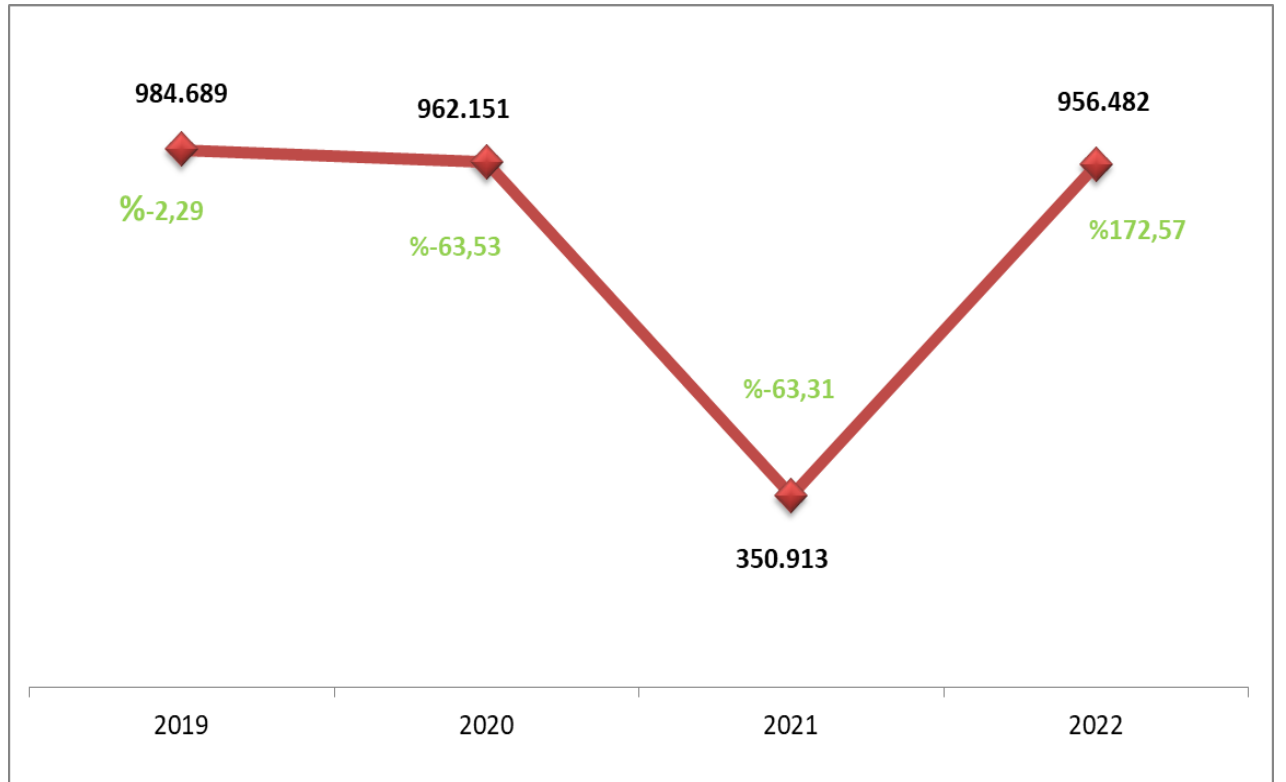
EK2: 2019-2020-2021 YILLARINA AİT YABANCI ZİYARETÇİLERİN MİLLİYETLERİNE GÖRE DEĞİŞİM TABLOSU (İLK 20)

İSTANBUL'A GİRİŞ YAPAN YABANCI ZİYARETÇİ SAYILARININ AYLARA GÖRE DAĞILIMI

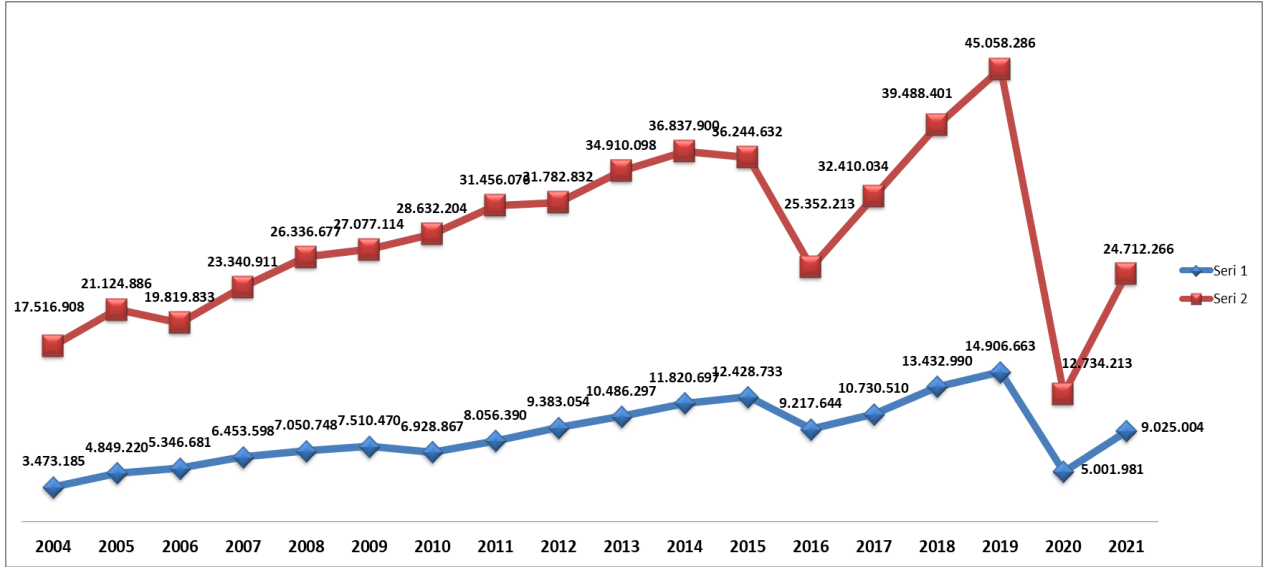
AYLAR	TÜRKİYE				İSTANBUL			
	YILLAR			DEĞİŞİM ORANI	YILLAR			DEĞİŞİM ORANI
	2020	2021	2022	2022/2021 (%)	2020	2021	2022	2022/2021 (%)
OCAK	1.787.435	509.787	1.281.666	151,41	1.017.034	334.825	791.578	136,42
ŞUBAT	1.733.112	537.976	1.541.393	186,52	962.151	350.913	956.482	172,57
MART	718.097	905.323			374.101	545.608		
NİSAN	24.238	790.687			960	419.686		
MAYIS	29.829	936.282			847	384.630		
HAZİRAN	214.768	2.047.596			66.725	684.621		
TEMMUZ	932.927	4.360.952			301.930	1.130.999		
AĞUSTOS	1.814.701	3.982.168			436.198	1.002.722		
EYLÜL	2.203.482	3.513.453			460.670	975.916		
EKİM	1.742.303	3.471.540			533.405	1.152.771		
KASIM	833.991	1.763.982			439.920	997.620		
ARALIK	699.330	1.892.520			408.040	1.044.693		
TOPLAM	12.734.213	24.712.266	2.823.059		5.001.981	9.025.004	1.748.060	

İstanbul'daki sınır kapıları olan İstanbul, Atatürk ve Sabiha Gökçen Havalimanları ile Haydarpaşa, Pendik, Tuzla, Zeytinburnu, Ambarlı ve Karaköy limanlarından 2022 yılı Şubat ayı itibariyle giriş yapan yabancı ziyaretçi sayısı **956.482'dir**. 2021 yılının aynı dönemi ile karşılaştığımızda, **%172,57** oranında bir artış olduğu görülmektedir.

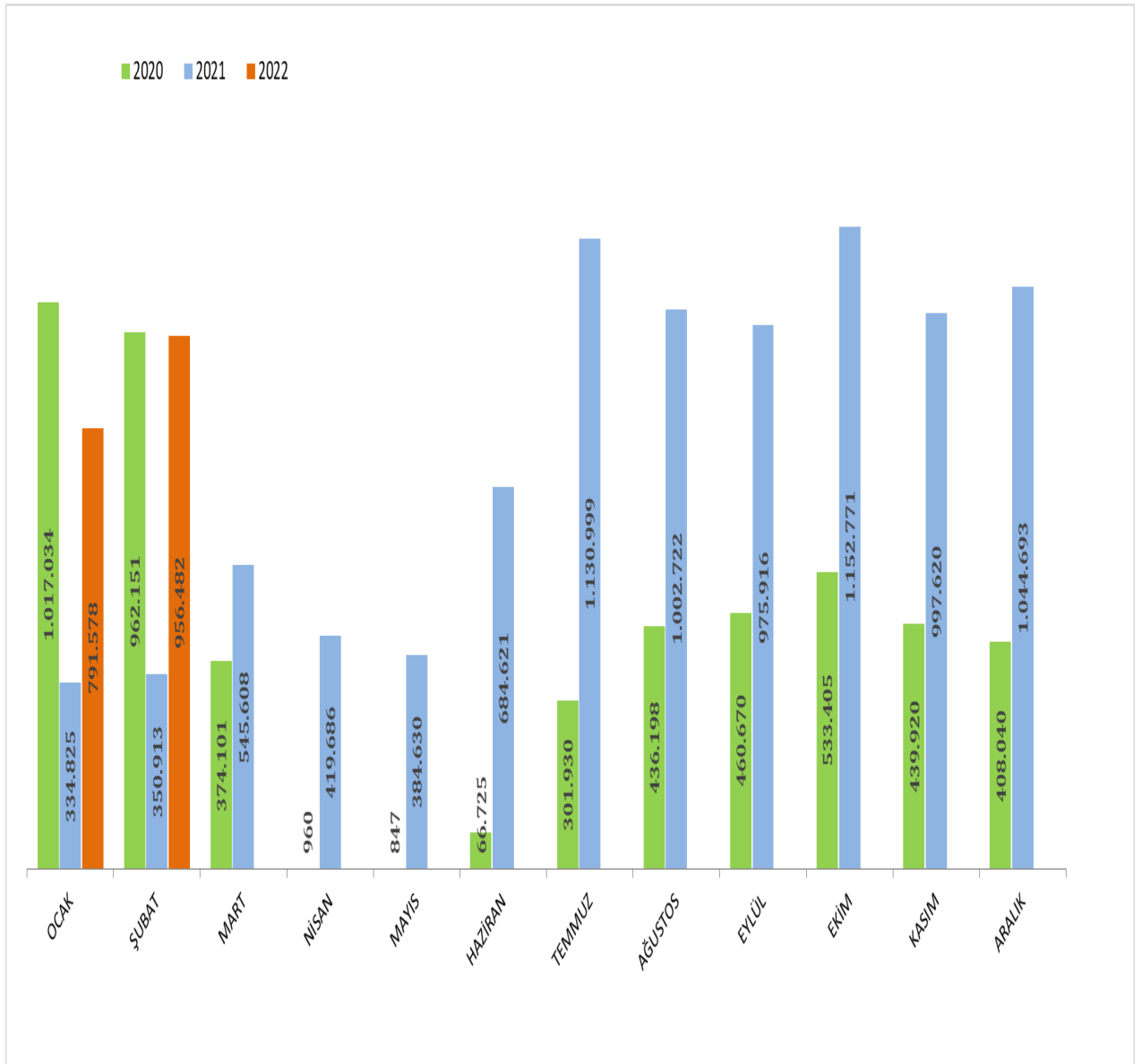
SON 5 YIL ŞUBAT AYI GİRİŞ YAPAN YABANCI ZİYARETÇİ SAYILARI



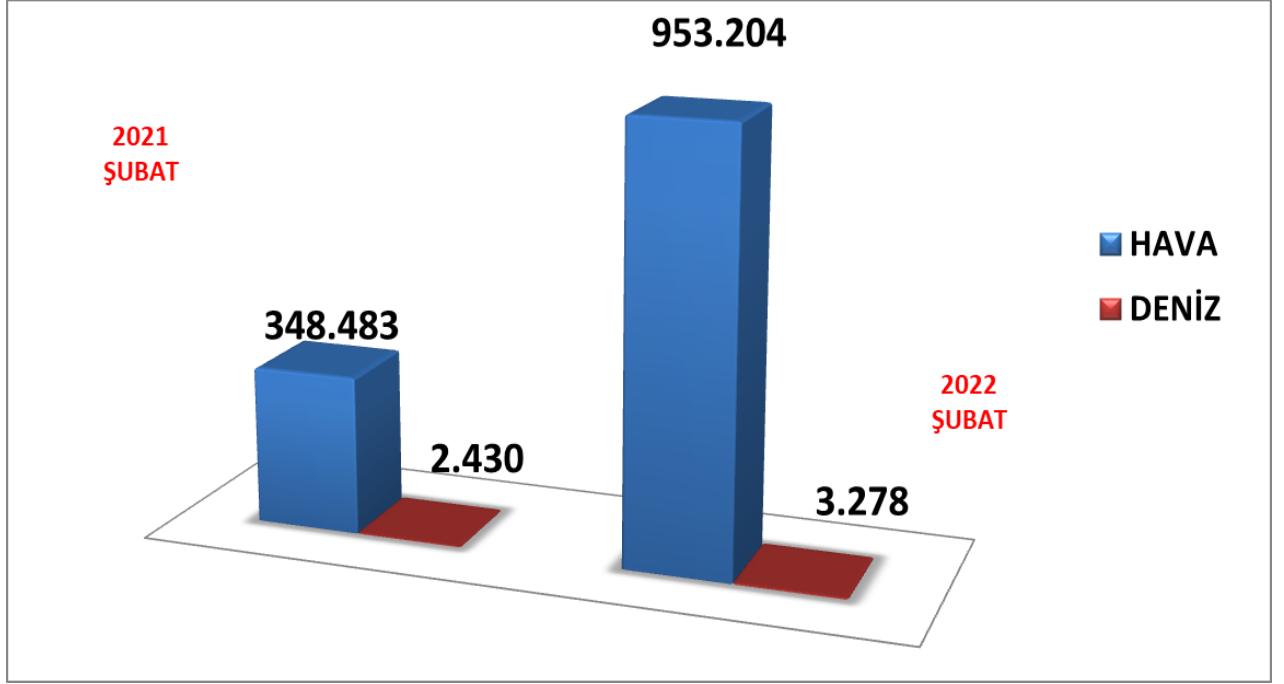
2004-2021 YILLARI TÜRKİYE VE İSTANBUL'A GİRİŞ YAPAN YABANCI ZİYARETÇİ SAYILARI



2020-2022 YILLARI AYLIK GELEN YABANCI ZİYARETÇİ SAYILARI



2021-2022 YILINDA GİRİŞ YAPAN YABANCI ZİYARETÇİLERİN TAŞIT ARAÇLARINA GÖRE DAĞILIMI (ŞUBAT)



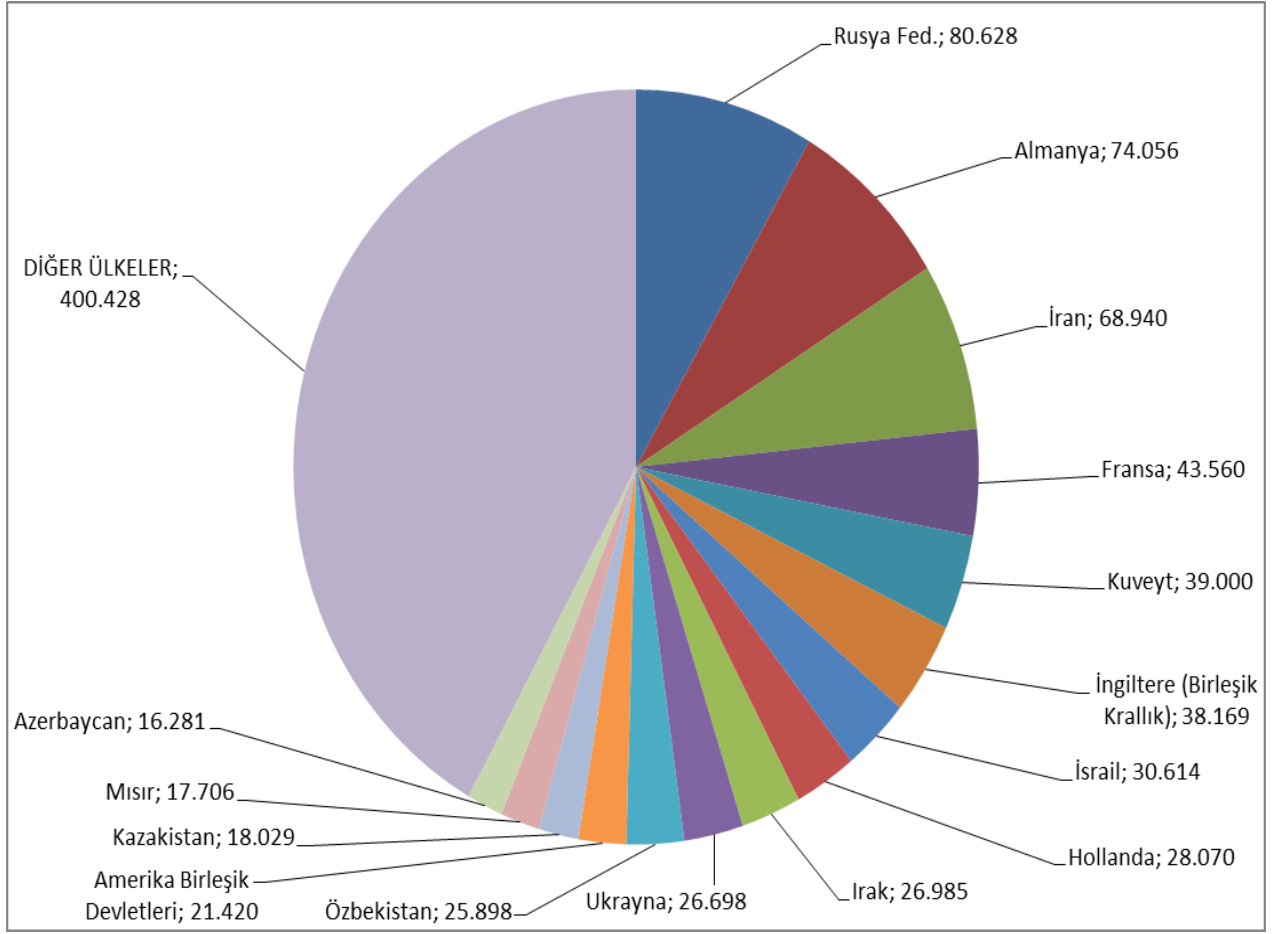
2022 Şubat döneminde havayolu ile giriş yapan yabancı ziyaretçi sayısı 2021'in aynı dönemine göre %173,53 oranında artarak 953.204 ziyaretçi olarak gerçekleşmiştir. Denizyolu ile geliş ise 3.278 ziyaretçi ile % 34,90 oranında artış göstermiştir.

İSTANBUL'A GİRİŞ YAPAN YABANCI ZİYARETÇİLERİN SINIR KAPILARINA GÖRE DAĞILIMI

A.H.L. (H)	S. Gökçen (H)	İstanbul Havalimanı(H)	Haydarpaşa (D)	Karaköy(D)	Sarayburnu (D)	Marmara (D)	Tuzla (D)	Pendik (D)	Ambarlı (D)	Zeytinburnu (D)	Toplam
1.001	266.577	521.148	84	350	0	3	1.332	47	113	923	791.578
954	328.501	623.749	304	0	0	3	1.553	57	151	1.210	956.482
1.955	595.078	1.144.897	388	350	0	6	2.885	104	264	2.133	1.748.060

2022 yılı Şubat ayı itibariyle giriş yapan 956.482 yabancı ziyaretçinin sınır kapılarına göre dağılımı yukarıdaki tabloda yer almaktadır. Havayolu ile giriş yapan yabancıların %65,44'ü İstanbul Havalimanını, %34,46'sı Sabiha Gökçen Havalimanını kullanmışlardır.

MİLLİYETLERİNE GÖRE İSTANBUL'A GİRİŞ YAPAN YABANCI ZİYARETÇİLER (ŞUBAT)



2022 yılı Şubat ayı İstanbul'a giriş yapan toplam yabancı ziyaretçi sayısının en yüksek oranını %8,43 ile Rusya Federasyonu vatandaşı ziyaretçiler oluşturmaktadır. Bu ziyaretçileri sırasıyla; Almanya (%7,74), İran (%7,21), Fransa (%4,55), Kuveyt (%4,08), İngiltere (Birleşik Krallık) (%3,99), takip etmektedir.

2022 YILI ŞUBAT AYI GİRİŞ YAPAN YABANCI ZİYARETÇİLERİN MİLLİYETLERİNE GÖRE DAĞILIMI

Sıra No	Ülke Adı	Ziyaretçi Sayısı	Sıra No	Ülke Adı	Ziyaretçi Sayısı
1	Rusya Fed.	80 628	51	Katar	3 938
2	Almanya	74 056	52	Birleşik Arap Emirlikleri	3 789
3	İran	68 940	53	Filistin	3 545
4	Fransa	43 560	54	Norveç	3 526
5	Kuveyt	39 000	55	Nijerya	3 441
6	İngiltere (Birleşik Krallık)	38 169	56	Filipinler	3 426
7	İsrail	30 614	57	Meksika	3 381
8	Hollanda	28 070	58	Çin Halk Cumhuriyeti	3 067
9	Irak	26 985	59	İrlanda	2 969
10	Ukrayna	26 698	60	Brezilya	2 950
11	Özbekistan	25 898	61	Afganistan	2 827
12	Amerika Birleşik Devletleri	21 420	62	Kuzey Makedonya Cumhuriyeti	2 504
13	Kazakistan	18 029	63	Avustralya	2 482
14	Mısır	17 706	64	Hırvatistan	2 460
15	Azerbaycan	16 281	65	Moldova	2 451
16	Lübnan	16 160	66	Moğolistan	2 442
17	Ürdün	15 711	67	Çek Cumhuriyeti (Çekya)	2 300
18	Libya	15 498	68	Güney Afrika Cumhuriyeti	2 262
19	Fas	14 757	69	Sudan	2 188
20	Belçika	13 569	70	Portekiz	2 169
21	Tunus	13 067	71	Kolombiya	2 113
22	Avusturya	11 578	72	Macaristan	2 033
23	İspanya	10 743	73	Güney Kore	1 830
24	Tacikistan	10 624	74	Etiyopya (Habeşistan)	1 730
25	Pakistan	10 612	75	Yemen	1 664
26	İsviçre	10 584	76	Türkmenistan	1 659
27	İtalya	10 499	77	Slovenya	1 621
28	İsveç	10 205	78	Litvanya	1 501
29	Suriye	10 030	79	Finlandiya	1 392
30	Cezayir	9 862	80	Somali	1 371
31	Romanya	9 645	81	Arjantin	1 242
32	Kosova	8 480	82	Senegal	1 154
33	Kırgızistan	7 604	83	Ermenistan	1 099
34	Bulgaristan	6 282	84	Letonya	1 093
35	Gürcistan	6 061	85	Karadağ	1 049
36	Sırbistan	5 593	86	Bangladeş	1 037
37	Danimarka	5 564	87	Venezuela	984
38	Kuzey Kıbrıs Türk Cumhuriyeti	5 203	88	Suudi Arabistan	969
39	Yunanistan	5 189	89	Eritre	910
40	Endonezya	5 161	90	Slovakya	847
41	Kanada	5 139	91	Haiti	840
42	Hindistan	5 127	92	Tayland	740
43	Bosna Hersek	4 911	93	Japonya	736
44	Arnavutluk	4 817	94	Şili	731
45	Umman	4 787	95	Demokratik Kongo Cumhuriyeti (Zaire)	719
46	Beyaz Rusya (Belarus)	4 243	96	Estonya	684
47	Polonya	4 167	97	Kenya	673
48	Bahreyn	4 090	98	Malta	665
49	Malezya	4 051	99	Mauritius	653
50	Milliyetsiz (Haymatlos)	3 988	100	Çad	635

2022 YILI ŞUBAT AYI GİRİŞ YAPAN YABANCI ZİYARETÇİLERİN MİLLİYETLERİNE GÖRE DAĞILIMI (DEVAMI)

Sıra No	Ülke Adı	Ziyaretçi Sayısı	Sıra No	Ülke Adı	Ziyaretçi Sayısı
101	Fildişi Sahilleri (Cote d'Ivoire)	628	151	Paraguay	56
102	Gana	628	152	Jamaika	53
103	Moritanya	595	153	Kamboçya	48
104	Kamerun	590	154	Güney Sudan	46
105	Mali	553	155	Mozambik	41
106	Uganda	542	156	Burundi	39
107	Panama	526	157	Trinidad ve Tobago	38
108	Sierra Leone	512	158	Nikaragua	34
109	Singapur	493	159	Grenada	29
110	Dominika	476	160	Myanmar (Burma)	28
111	Gabon	431	161	Liberya	27
112	Peru	422	162	Surinam	26
113	Cibuti	412	163	Gine Bissau	25
114	Tanzanya	388	164	Seyşeller	24
115	Gine	381	165	Vanuatu	22
116	Saint Kitts ve Nevis (St. Kitts)	363	166	Malavi	22
117	Angola	337	167	Madagaskar (Malagazi)	20
118	Ekvador	305	168	Barbados	18
119	Lüksemburg	303	169	Orta Afrika Cumhuriyeti	18
120	Yeni Zelanda	294	170	Andorra	17
121	Nijer	290	171	Fiji	16
122	Güney Kıbrıs Rum Kesimi	265	172	Botsvana	15
123	Sri Lanka	240	173	Namibya	14
124	Maldivler	238	174	Yeşil Burun Adaları (Cape Verde)	12
125	Kongo Cumhuriyeti	215	175	Svaziland	11
126	Tayvan	212	176	Saint Lucia (St. Lucia)	10
127	Zimbabve	199	177	Bahama Adaları	7
128	Kosta Rika	196	178	Lesoto	7
129	Burkina Faso	192	179	San Marino	7
130	Gambiya	168	180	Belize	6
131	Nepal	168	181	Nauru	6
132	Ruanda	158	182	Saint Vincent ve Grenadinler (St. Vincent)	5
133	Dominik Cumhuriyeti	148	183	Somaliland	4
134	Vietnam	131	184	Avrupa Birliği	4
135	Uruguay	126	185	Sao Tome ve Principe	3
136	Benin	123	186	Guyana	3
137	Guatemala	121	187	Brunei	2
138	Zambiya	119	188	Laos	2
139	Birleşmiş Milletler	116	189	Monako	2
140	Küba	114	190	Kiribati (Gilbert Adaları)	2
141	Komorlar	113	191	Doğu Timor	1
142	Hong Kong	113	192	Bhutan	1
143	Bolivya	110	193	Vatikan	1
144	Togo	95	194	Kuzey Kore	1
145	İzlanda	80			
146	El Salvador	73			
147	Antigua ve Barbuda	70			
148	Honduras	69			
149	Lihtenştayn	62			
150	Ekvator Ginesi	60			
TOPLAM			956 482		

NOT: Tablonun Excel formatı ekte yer almaktadır.

2021 YILI GİRİŞ YAPAN YABANCI ZİYARETÇİLERİN MİLLİYETLERİNE GÖRE DAĞILIMI

Sıra No	Ülke Adı	Ziyaretçi Sayısı	Sıra No	Ülke Adı	Ziyaretçi Sayısı
1	Almanya	832 915	51	Polonya	37 371
2	İran	769 127	52	Yunanistan	36 407
3	Rusya Fed.	747 285	53	Tacikistan	35 522
4	Fransa	379 572	54	Filipinler	33 986
5	Irak	340 323	55	Meksika	33 510
6	Ukrayna	335 620	56	Çin Halk Cumhuriyeti	31 701
7	Amerika Birleşik Devletleri	324 032	57	Norveç	31 631
8	Hollanda	259 774	58	Kuzey Kıbrıs Türk Cumhuriyeti	30 644
9	Özbekistan	232 859	59	Moldova	28 836
10	İngiltere (Birleşik Krallık)	229 876	60	Kolombiya	28 785
11	Ürdün	217 936	61	Somali	26 109
12	Kuveyt	207 314	62	Nijerya	25 433
13	Libya	191 177	63	Sudan	24 923
14	Azerbaycan	188 765	64	Kuzey Makedonya Cumhuriyeti	22 099
15	İsrail	174 837	65	Hırvatistan	20 692
16	Lübnan	146 501	66	Macaristan	20 583
17	Kazakistan	138 475	67	Yemen	20 312
18	Mısır	119 166	68	Portekiz	20 302
19	Belçika	118 541	69	İrlanda	19 525
20	Tunus	118 052	70	Türkmenistan	18 395
21	Avusturya	118 037	71	Çek Cumhuriyeti (Çekya)	18 295
22	İsveç	117 384	72	Brezilya	15 161
23	Fas	113 254	73	Güney Kore	15 019
24	Suriye	108 583	74	Finlandiya	14 108
25	İsviçre	97 416	75	Litvanya	12 829
26	İtalya	95 011	76	Avustralya	12 481
27	İspanya	94 487	77	Senegal	12 143
28	Romanya	90 359	78	Suudi Arabistan	11 630
29	Pakistan	85 196	79	Slovenya	11 515
30	Kosova	75 716	80	Karadağ	10 939
31	Katar	74 999	81	Venezuela	10 776
32	Kırgızistan	72 164	82	Malezya	9 927
33	Kanada	64 958	83	Moğolistan	9 829
34	Gürcistan	56 890	84	Letonya	8 462
35	Filistin	52 806	85	Bangladeş	7 795
36	Bulgaristan	50 998	86	Demokratik Kongo Cumhuriyeti (Zaire)	7 548
37	Danimarka	49 567	87	Slovakya	7 528
38	Bosna Hersek	49 042	88	Kenya	7 305
39	Cezayir	48 675	89	Kamerun	7 274
40	Arnavutluk	47 462	90	Japonya	7 236
41	Milliyetsiz (Haymatlos)	47 385	91	Fildişi Sahilleri (Cote d'Ivoire)	6 942
42	Endonezya	45 326	92	Cibuti	6 878
43	Birleşik Arap Emirlikleri	44 189	93	Malta	6 811
44	Afganistan	44 179	94	Arjantin	6 573
45	Etiyopya (Habeşistan)	43 574	95	Dominika	6 466
46	Umman	43 384	96	Estonya	6 304
47	Hindistan	43 338	97	Moritanya	5 939
48	Bahreyn	43 292	98	Uganda	5 704
49	Beyaz Rusya (Belarus)	41 540	99	Tayland	5 651
50	Sırbistan	39 713	100	Ermenistan	5 646

2021 YILI GİRİŞ YAPAN YABANCI ZİYARETÇİLERİN MİLLİYETLERİNE GÖRE DAĞILIMI (DEVAMI)

Sıra No	Ülke Adı	Ziyaretçi Sayısı	Sıra No	Ülke Adı	Ziyaretçi Sayısı
101	Eritre	5 449	151	Paraguay	523
102	Haiti	5 394	152	Myanmar (Burma)	521
103	Güney Afrika Cumhuriyeti	5 226	153	Grenada	492
104	Gabon	4 673	154	Güney Sudan	476
105	Gana	4 583	155	Mozambik	460
106	Tanzanya	4 570	156	Burundi	417
107	Mali	4 444	157	Jamaika	404
108	Ekvador	4 363	158	Seyşeller	392
109	Saint Kitts ve Nevis (St. Kitts)	4 361	159	Gine Bissau	383
110	Çad	4 254	160	Nikaragua	313
111	Gine	3 635	161	Liberya	258
112	Şili	3 508	162	Trinidad ve Tobago	255
113	Sierra Leone	3 438	163	Andorra	225
114	Maldivler	3 427	164	Yeşil Burun Adaları (Cape Verde)	206
115	Peru	3 156	165	Malavi	204
116	Singapur	3 009	166	Orta Afrika Cumhuriyeti	203
117	Angola	3 002	167	Belize	202
118	Panama	2 882	168	Botsvana	177
119	Tayvan	2 763	169	Namibya	159
120	Lüksemburg	2 662	170	Madagaskar (Malagazi)	149
121	Nijer	2 644	171	Vanuatu	146
122	Mauritius	2 581	172	Saint Lucia (St. Lucia)	115
123	Burkina Faso	2 412	173	Kamboçya	106
124	Yeni Zelanda	2 271	174	Surinam	104
125	Dominik Cumhuriyeti	2 068	175	Somaliland	88
126	Gambiya	2 066	176	Barbados	69
127	Güney Kıbrıs Rum Kesimi	1 770	177	Bahama Adaları	65
128	Kosta Rika	1 652	178	Monako	60
129	Sri Lanka	1 633	179	San Marino	49
130	Nepal	1 608	180	Avrupa Birliği	47
131	Kongo Cumhuriyeti	1 479	181	Brunei	45
132	Zimbabve	1 391	182	Fiji	41
133	Uruguay	1 310	183	Lesoto	34
134	Hong Kong	1 264	184	Svaziland	34
135	Birleşmiş Milletler	1 201	185	Saint Vincent ve Grenadinler (St. Vincent)	23
136	Togo	1 163	186	Guyana	22
137	Benin	1 135	187	Bhutan	17
138	Komorlar	1 100	188	Vatikan	13
139	Küba	1 086	189	Makao	12
140	Guatemala	1 021	190	Laos	12
141	Ruanda	1 020	191	Doğu Timor	10
142	Bolivya	876	192	Sao Tome ve Principe	8
143	Vietnam	866	193	Tuvalu	5
144	Zambiya	782	194	Tonga	2
145	Antigua ve Barbuda	732	195	Palau	2
146	Ekvator Ginesi	645	196	Mikronezya Federe Devletleri	1
147	Lihtenştayn	612	197	Kuzey Kore	1
148	Honduras	597	198	Solomon Adaları	1
149	İzlanda	577			
150	El Salvador	541			
TOPLAM			9 025 004		

2021- 2022 YILLARINDA ARAP ÜLKELERİNDEN GİRİŞ YAPAN YABANCI ZİYARETÇİLERİN MİLLİYETLERİNE GÖRE DAĞILIMI (ŞUBAT)

ARAP ÜLKELERİ	2021 ŞUBAT	2022 ŞUBAT	2021-2022 DEĞİŞİM (%)
Kuveyt	2.296	39.000	1598,61
Irak	15.767	26.985	71,15
Mısır	4.762	17.706	271,82
Lübnan	4.669	16.160	246,11
Ürdün	5.314	15.711	195,65
Libya	10.383	15.498	49,26
Fas	3.314	14.757	345,29
Tunus	2.415	13.067	441,08
Suriye	6.004	10.030	67,06
Cezayir	591	9.862	1568,70
Umman	562	4.787	751,78
Bahreyn	382	4.090	970,68
Katar	480	3.938	720,42
Birleşik Arap Emirlikleri	368	3.789	929,62
Filistin	2.467	3.545	43,70
Sudan	1.202	2.188	82,03
Yemen	907	1.664	83,46
Suudi Arabistan	186	969	420,97
TOPLAM	62.069	203.746	228,26

TESİS İSTATİSTİKLERİ

TURİZM İŞLETMESİ BELGELİ- TURİZM YATIRIMI BELGELİ KONAKLAMA TESİSLERİ SAYI VE KAPASİTELERİ

Tesis Tür ve Sınıfı	İşletme Belgeli			Yatırım Belgeli		
	Tesis Sayısı	Oda Sayısı	Yatak Sayısı	Tesis Sayısı	Oda Sayısı	Yatak Sayısı
Apart Otel	4	338	1.084	0	0	0
B Tipi Tatil Sitesi	1	25	112	0	0	0
Butik Otel	24	1.019	2.116	3	98	196
Kamping	1	116	350	0	0	0
Müstakil Apart Otel	3	233	760	0	0	0
1 Yıldızlı Otel	10	270	501	1	10	20
2 Yıldızlı Otel	39	1.429	2.727	3	60	120
3 Yıldızlı Otel	141	7.623	14.975	17	612	1.122
4 Yıldızlı Otel	163	18.165	36.280	21	2.488	4.996
5 Yıldızlı Otel	126	30.672	61.935	14	3.063	6.362
Özel Tesis	156	5.753	11.472	8	372	769
Pansiyon	18	242	477	0	0	0
4 Yıldızlı Termal Otel	1	80	160	0	0	0
Turizm Kompleksi	1	840	1.764	0	0	0
Toplam	688	66.805	134.713	67	6.703	13.585

Kaynak: T.C. Kültür ve Turizm Bakanlığı, Yatırım ve İşletmeler Genel Müdürlüğü.

Yukarıdaki tabloda Kültür ve Turizm Bakanlığımızdan “Turizm İşletmesi Belgesi” ve “Turizm Yatırımı Belgesi” konaklama tesislerinin tür ve sınıf bazında tesis, oda ve yatak sayıları yer almaktadır. İstanbul’ da toplamda “Turizm İşletmesi Belgesi” **688** tesis, **134.713** yatak kapasitesi ile hizmet vermektedir. Yatırımların tamamlanmasıyla ilave **67** tesis ve **13.585** yatak İstanbul’un konaklama kapasitesine dâhil olacaktır.

Aşağıdaki tabloda, Kültür ve Turizm Bakanlığımızdan “Turizm İşletmesi Belgesi” ve “Turizm Yatırımı Belgesi” yeme içme tesislerinin kapasitelerine ilişkin veriler yer almaktadır. “Turizm İşletmesi Belgesi” tesislerin toplam kapasitesi **153.504**, “Turizm Yatırımı Belgesi” tesislerin toplam kapasitesi ise **2.276** kişidir.

TURİZM İŞLETMESİ BELGELİ- TURİZM YATIRIMI BELGELİ YEME-İÇME TESİSLERİ SAYI VE KAPASİTELERİ

Tesis Tür ve Sınıfı	İşletme Belgesi		Yatırım Belgesi	
	Tesis Sayısı	Kapasite	Tesis Sayısı	Kapasite
Gastronomi	65	14.315	0	0
Günübirlik Tesis	17	6.657	0	0
Kafeterya	3	260	0	0
1. Sınıf Lokanta	150	75.720	3	1.056
2. Sınıf Lokanta	35	6.742	0	0
Lüks Lokanta	1	600	0	0
Özel Tesis	205	37.706	1	1.220
Yüzer Tesis	24	11.504	0	0
Toplam	500	153.504	4	2.276

Kaynak: T.C. Kültür ve Turizm Bakanlığı, Yatırım ve İşletmeler Genel Müdürlüğü.

TURİZM İŞLETMESİ BELGELİ- TURİZM YATIRIMI BELGELİ EĞLENCE TESİSLERİ SAYI VE KAPASİTELERİ

Tesis Tür ve Sınıfı	İşletme Belgesi		Yatırım Belgesi	
	Tesis Sayısı	Kapasite	Tesis Sayısı	Kapasite
Barlar	3	250	0	0
Müstakil Eğlence Yeri	7	1.700	0	0
Özel Tesis	3	530	0	0
Toplam	13	2.480	0	0

Kaynak: T.C. Kültür ve Turizm Bakanlığı, Yatırım ve İşletmeler Genel Müdürlüğü.

İstanbul’da Bakanlığımızdan “Turizm İşletmesi Belgesi” **13** eğlence tesisi toplam **2.480** kapasite ile hizmet vermektedir.

Aşağıdaki tabloda ise İstanbul'da Kültür ve Turizm Bakanlığımızdan “Turizm İşletmesi Belgeli” ve “Turizm Yatırımı Belgeli” diğer tesislerin sayıları tür ve sınıf bazında bulunmaktadır.

TURİZM İŞLETMESİ BELGELİ- TURİZM YATIRIMI BELGELİ DİĞER TESİS SAYILARI

Tesis Tür ve Sınıfı	İşletme Belgeli Tesis Sayısı	Yatırım Belgeli Tesis Sayısı
Golf	2	0
Kongre ve Sergi Merkezi	2	1
Temalı Park	1	1
Terminal Hizmetleri Tesisi	0	0
Yüzme Havuzu	1	0
Özel Tesis (Akvaryum)	1	0
Özel Tesis (Hamam)	0	0
Özel Tesis (Kongre Merkezi)	1	0
Özel Tesis (Terminal Hizmetleri Tesisi)	1	0
Özel Tesis (Özel Tesis)	1	0
Toplam	10	2

Kaynak: T.C. Kültür ve Turizm Bakanlığı, Yatırım ve İşletmeler Genel Müdürlüğü.

DENİZ TURİZMİ TESİSLERİ VE KAPASİTELERİ

Tesis Türü	Turizm İşletmesi Belgeli		Turizm Yatırımı Belgeli	
	Tesis Sayısı	Kapasite	Tesis Sayısı	Kapasite
Yat Limanları	2	2.070	1	870
Yüzer Tesis	37	16.720	0	0
Günübirlik Gezi Tekneleri	113	17.355	0	0
Ticari Yatlar	276	1.445	0	0
Su Altı Sportif Faaliyet	2	48	0	0
Kruvaziyer Limanı	0	0	1	0
Toplam	419	37.616	2	870

Yukarıdaki tabloda, İstanbul'daki deniz turizmi araçları, yat limanları ve kruvaziyer limanı sayı ve kapasitelerine ilişkin veriler aktarılmaktadır.

KONAKLAMA İSTATİSTİKLERİ

TURİZM İŞLETMESİ BELGELİ TESİSLERE GELİŞ SAYISI, GECELEME, ORTALAMA KALIŞ SÜRESİ VE DOLULUK ORANLARININ TESİS TÜR VE SINIFLARINA GÖRE DAĞILIMI (2021)

TÜR / SINIF	TESİSE GELİŞ SAYISI			GECELEME			ORTALAMA KALIŞ SÜRESİ			DOLULUK ORANI(%)		
	YABANCI	YERLİ	TOPLAM	YABANCI	YERLİ	TOPLAM	YABANCI	YERLİ	TOPLAM	YABANCI	YERLİ	TOPLAM
5 Yıldızlı Otel	2.273.144	1.334.802	3.607.946	5.865.908	2.505.997	8.371.905	2,58	1,88	2,32	28,93	12,36	41,29
4 Yıldızlı Otel	1.402.432	748.633	2.151.065	3.762.117	1.424.629	5.186.746	2,68	1,90	2,41	33,78	12,79	46,57
3 Yıldızlı Otel	517.199	355.737	872.936	1.294.690	620.860	1.915.550	2,50	1,75	2,19	28,76	13,79	42,55
2 Yıldızlı Otel	96.587	74.272	170.859	224.820	127.192	352.012	2,33	1,71	2,06	26,34	14,90	41,24
1 Yıldızlı Otel	20.398	9.852	30.250	48.044	19.513	67.557	2,36	1,98	2,23	32,16	13,06	45,22
Termal Otel	2.342	3.412	5.754	28.127	12.082	40.209	12,01	3,54	6,99	48,83	20,98	69,81
Pansiyon	5.152	6.445	11.597	11.928	12.558	24.486	2,32	1,95	2,11	18,99	19,99	38,98
Apart Otel	34.059	10.662	44.721	159.916	29.178	189.094	4,70	2,74	4,23	40,98	7,48	48,46
Müstakil Apart Otel	21.922	4.627	26.549	141.863	18.089	159.952	6,47	3,91	6,02	51,85	6,61	58,46
B Tipi Tatil Sitesi	1.217	2.248	3.465	3.577	5.787	9.364	2,94	2,57	2,70	8,87	14,35	23,22
Turizm Kompleksi	84.284	20.690	104.974	279.649	41.190	320.839	3,32	1,99	3,06	44,04	6,49	50,52
Özel Tesis	570.033	187.760	757.793	1.274.698	346.513	1.621.211	2,24	1,85	2,14	37,22	10,12	47,33
Butik Otel	104.503	32.723	137.226	251.451	60.987	312.438	2,41	1,86	2,28	38,15	9,25	47,40
GENEL TOPLAM	5 133 272	2 791 863	7 925 135	13 346 788	5 224 575	18 571 363	2,60	1,87	2,34	31,43	12,30	43,74

* Tesis geliş: Turizm İşletme Belgeli konaklama tesislerine geceleme yapmak amacıyla yapılan giriş sayısıdır. Tesis giriş sayısı kişi bazlı bir değişken olmayıp, aynı turistin farklı zamanlarda yaptığı girişler ayrı girdiler olarak kaydedilmektedir.

Yukarıdaki tablo İstanbul'da Kültür ve Turizm Bakanlığımızdan Turizm İşletmesi Belgeli tesislerde yerli ve yabancı turistler tarafından yapılan konaklamalara ilişkin bilgileri içermektedir. Turizm İşletme Belgeli konaklama tesislerine geceleme yapmak amacıyla yapılan giriş sayılarını gösteren toplam tesise geliş sayısı 2021 yılında 5.133.272'dir. Bu tesislerde yapılan toplam geceleme sayısı ise 18.571.363 olup, ortalama kalış süresi ise 2,34 gündür. 2021 yılında İstanbul'daki konaklama tesislerinin doluluk oranı 43,74 olarak gerçekleşmiştir.

TURİZM İŞLETMESİ BELGELİ TESİSLERE GELİŞ SAYISI, GECELEME, ORTALAMA KALIŞ SÜRESİ VE DOLULUK ORANLARININ TESİS TÜR VE SINIFLARINA GÖRE DAĞILIMI
(2021- OCAK)

TESİS TÜR/SINIF	TESİSE GELİŞ SAYISI			GECELEME			ORTALAMA KALIŞ SÜRESİ			DOLULUK ORANI(%)		
	YABANCI	YERLİ	TOPLAM	YABANCI	YERLİ	TOPLAM	YABANCI	YERLİ	TOPLAM	YABANCI	YERLİ	TOPLAM
5 Yıldızlı Otel	197.498	126.438	323.936	522.804	249.440	772.244	2,65	1,97	2,38	30,04	14,33	44,37
4 Yıldızlı Otel	126.457	66.688	193.145	347.392	138.795	486.187	2,75	2,08	2,52	35,98	14,37	50,35
3 Yıldızlı Otel	44.784	29.946	74.730	113.246	51.663	164.909	2,53	1,73	2,21	30,21	13,78	43,99
2 Yıldızlı Otel	7.983	6.775	14.758	18.991	10.131	29.122	2,38	1,50	1,97	27,15	14,48	41,63
1 Yıldızlı Otel	2.095	1.085	3.180	4.546	2.437	6.983	2,17	2,25	2,20	31,31	16,78	48,09
Termal Otel	70	304	374	1.561	1.900	3.461	22,30	6,25	9,25	32,52	39,58	72,10
Pansiyon	602	367	969	1.403	735	2.138	2,33	2,00	2,21	26,13	13,69	39,81
Apart Otel	2.278	891	3.169	11.002	2.694	13.696	4,83	3,02	4,32	33,83	8,28	42,12
Müstakil Apart Otel	1.523	236	1.759	8.679	893	9.572	5,70	3,78	5,44	38,07	3,92	41,98
Özel Tesis	46.093	16.445	62.538	119.289	30.404	149.693	2,59	1,85	2,39	40,57	10,34	50,92
Turizm Kompleksi	6.716	1.641	8.357	11.111	1.972	13.083	1,65	1,20	1,57	21,00	3,73	24,72
Butik Otel	8.477	2.168	10.645	21.801	4.120	25.921	2,57	1,90	2,44	38,37	7,25	45,62
B Tipi Tatil Sitesi	59	112	171	149	391	540	2,53	3,49	3,16	4,43	11,64	16,07
GENEL TOPLAM	444.635	253.096	697.731	1.181.974	495.575	1.677.549	2,66	1,96	2,40	32,49	13,62	46,11

2021 yılı Ocak ayı itibariyle Turizm İşletmesi Belgeli tesisler için toplam tesise geliş sayısı 697.731'dir. Bu tesislerde yapılan toplam geceleme sayısı ise 1.677.549 olup, ortalama kalış süresi ise 2,60 gündür. İstanbul'daki konaklama tesislerinin Ocak ayı doluluk oranı ise %46,11'dir.

BELEDİYE BELGELİ TESİSLERE GELİŞ SAYISI, GECELEME, ORTALAMA KALIŞ SÜRESİ VE DOLULUK ORANLARININ TESİS TÜR VE SINIFLARINA GÖRE DAĞILIMI
(2021)

TESİS TÜR/SINIF	TESİSE GELİŞ SAYISI			GECELEME			ORTALAMA KALIŞ SÜRESİ			DOLULUK ORANI(%)		
	YABANCI	YERLİ	TOPLAM	YABANCI	YERLİ	TOPLAM	YABANCI	YERLİ	TOPLAM	YABANCI	YERLİ	TOPLAM
Otel	2 152 977	1 241 192	3 394 169	4 769 056	2 292 518	7 061 574	2,22	1,85	2,08	29,82	14,34	44,16
Motel	5 924	22 017	27 941	12 197	40 592	52 789	2,06	1,84	1,89	7,43	24,72	32,15
Pansiyon	156 330	282 339	438 669	356 282	533 700	889 982	2,28	1,89	2,03	17,76	26,61	44,37
Tatil Köyü	213	11 748	11 961	433	22 359	22 792	2,03	1,90	1,91	0,12	6,21	6,33
Kamping	1 789	8 480	10 269	4 684	19 159	23 843	2,62	2,26	2,32	4,16	17,03	21,20
Kamu Misafirhanesi	3 030	34 198	37 228	7 555	61 030	68 585	2,49	1,78	1,84	5,30	42,81	48,11
GENEL TOPLAM	2.320.263	1.599.974	3.920.237	5.150.207	2.969.358	8.119.565	2,22	1,86	2,07	27,43	15,81	43,24

Yerli ve yabancı ziyaretçiler tarafından 2021 yılında Turizm İşletmesi Belgeli ve Belediye Belgeli tesislerde toplam 26.690.928 geceleme gerçekleştirilmiştir. İstanbul'un Türkiye'deki toplam geceleme sayısı içerisindeki payı %15,02'dir. Turizm İşletmesi Belgeli tesislerde ortalama kalış süresi 2,60 gün, Belediye Belgeli tesislerde ise ortalama kalış süresi 2 gündür.

BELEDİYE BELGELİ TESİSLERE GELİŞ SAYISI, GECELEME, ORTALAMA KALIŞ SÜRESİ VE DOLULUK ORANLARININ TESİS TÜR VE SINIFLARINA GÖRE DAĞILIMI
(2022- OCAK)

TESİS TÜR/SINIF	TESİSE GELİŞ SAYISI			GECELEME			ORTALAMA KALIŞ SÜRESİ			DOLULUK ORANI(%)		
	YABANCI	YERLİ	TOPLAM	YABANCI	YERLİ	TOPLAM	YABANCI	YERLİ	TOPLAM	YABANCI	YERLİ	TOPLAM
Otel	222.298	129.413	351.711	516.723	248.240	764.963	2,32	1,92	2,17	31,95	15,35	47,30
Motel	232	1.434	1.666	303	2.739	3.042	1,31	1,91	1,83	2,88	26,01	28,89
Pansiyon	21.736	37.536	59.272	53.442	84.018	137.460	2,46	2,24	2,32	19,69	30,95	50,64
Tatil Köyü	-	282	282	-	320	320	0,00	1,13	1,13	0,00	1,07	1,07
Kamping	209	1.111	1.320	547	2.445	2.992	2,62	2,20	2,27	4,84	21,62	26,45
Kamu Misafirhanesi	492	2.378	2.870	1.119	4.904	6.023	2,27	2,06	2,10	9,42	41,28	50,70
GENEL TOPLAM	245.243	172.195	417.438	573.149	342.736	915.885	2,34	1,99	2,19	29,33	17,54	46,86

2022 yılı Ocak ayı itibariyle Belediye Belgeli Tesisler için toplam tesise geliş sayısı 417.483'tür. Bu tesislerde yapılan toplam geceleme sayısı ise 915.885 olup, ortalama kalış süresi ise 2,19 gündür. İstanbul'daki konaklama tesislerinin Ocak ayı doluluk oranı ise %46,86'dır.

TURİZM İŞLETMESİ BELGELİ TESİSLERE GELİŞ SAYISI, GECELEME, ORTALAMA KALIŞ SÜRESİ VE DOLULUK ORANLARININ İLÇELERE GÖRE DAĞILIMI
(2021)

İLÇELER	TESİSE GELİŞ SAYISI	GECELEME SAYI	ORTALAMA KALIŞ SÜRESİ	DOLULUK ORANI(%)
Adalar	4.231	6.947	1,64	13,73
Arnavutköy	124.053	135.756	1,09	48,16
Ataşehir	170.255	346.774	2,04	41,37
Avcılar	46.418	102.218	2,20	47,96
Bağcılar	284.361	536.305	1,89	42,70
Bahçelievler	285.084	612.501	2,15	34,87
Bakırköy	262.057	676.273	2,58	31,64
Başakşehir	45.323	93.932	2,07	45,19
Bayrampaşa	183.050	399.328	2,18	49,87
Beşiktaş	473.043	1.120.947	2,37	42,27
Beykoz	35.701	62.743	1,76	24,86
Beylikdüzü	11.818	23.986	2,03	43,83
Beyoğlu	1.389.144	3.527.115	2,54	50,20
Büyükçekmece	99.166	213.816	2,16	21,27
Esenler	75.858	143.163	1,89	39,61
Esenyurt	108.764	219.477	2,02	31,68
Eyüpsultan	49.707	117.456	2,36	30,27
Fatih	1.620.858	4.115.907	2,54	47,57
Gaziosmanpaşa	16.823	99.193	5,90	64,08
Güngören	59.165	116.038	1,96	39,99
Kadıköy	270.760	551.945	2,04	36,95
Kağıthane	78.624	193.635	2,46	52,85
Kartal	52.792	85.541	1,62	38,64
Küçükçekmece	183.815	398.112	2,17	33,66
Maltepe	45.069	91.992	2,04	42,05
Pendik	255.677	452.328	1,77	32,94
Sarıyer	112.023	396.636	3,54	47,43
Silivri	46.352	75.264	1,62	22,26
Şile	18.742	29.929	1,60	21,15
Şişli	1.087.663	2.636.882	2,42	51,82
Tuzla	78.648	197.258	2,51	41,70
Ümraniye	104.617	241.699	2,31	37,24
Üsküdar	38.521	100.139	2,60	46,46
Zeytinburnu	206.953	450.128	2,18	57,02
İSTANBUL TOPLAMI	7.925.135	18.571.363	2,34	43,74
TÜRKİYE TOPLAMI	47.312.727	123.716.492	2,61	42,31

2021 yılında İstanbul'da hem Turizm İşletmesi Belgeli hem de Belediye Belgeli tesislerde en yüksek geceleme Fatih ilçesindeki konaklama tesislerinde gerçekleşmiştir.

BELEDİYE BELGELİ TESİSLERE GELİŞ SAYISI, GECELEME, ORTALAMA KALIŞ SÜRESİ VE DOLULUK ORANLARININ İLÇELERE GÖRE DAĞILIMI (2021)

İLÇELER	TESİSE GELİŞ SAYISI	GECELEME SAYISI	ORTALAMA KALIŞ SÜRESİ	DOLULUK ORANI(%)
Adalar	26.633	40.468	1,52	29,64
Arnavutköy	29.825	48.777	1,64	39,24
Ataşehir	57.619	101.842	1,77	35,77
Avclar	66.824	116.364	1,74	47,82
Bağcılar	131.263	269.546	2,05	37,10
Bahçelievler	76.300	186.711	2,45	58,84
Bakırköy	32.518	66.765	2,05	39,47
Bayrampaşa	53.986	85.454	1,58	43,83
Beşiktaş	142.771	330.251	2,31	40,43
Beykoz	24.487	38.887	1,59	18,41
Beylikdüzü	15.133	36.712	2,43	48,05
Beyoğlu	446.184	1.006.877	2,26	54,13
Büyükdada	11.025	17.146	1,56	35,95
Büyükkçekmece	45.094	78.059	1,73	32,35
Çatalca	7.128	14.797	2,08	29,84
Çekmeköy	3.316	8.890	2,68	48,42
Esenyurt	30.328	53.456	1,76	37,59
Fatih	1.672.348	3.584.775	2,14	44,70
Gaziosmanpaşa	20.064	29.358	1,46	72,98
Güngören	72.939	154.067	2,11	43,76
Kadıköy	118.643	241.181	2,03	37,38
Kağıthane	49.544	89.597	1,81	67,45
Kartal	41.875	79.150	1,89	37,14
Küçükçekmece	62.609	117.404	1,88	49,38
Maltepe	146.753	229.973	1,57	51,59
Pendik	64.152	115.993	1,81	52,31
Sarıyer	12.999	38.359	2,95	34,26
Silivri	71.820	130.070	1,81	26,71
Sultanbeyli	13.985	31.458	2,25	75,99
Şile	109.727	210.009	1,91	19,56
Şişli	88.292	187.351	2,12	55,83
Tuzla	7.309	17.290	2,37	40,11
Ümraniye	46.947	107.279	2,29	50,27
Üsküdar	60.824	132.391	2,18	45,51
Zeytinburnu	58.973	122.858	2,08	57,88
İSTANBUL TOPLAMI	3 920 237	8 119 565	2,07	43,24
TÜRKİYE TOPLAMI	23 456 622	52 379 007	2,23	35,66

**2021 YILI ŞUBAT AYI GİRİŞ YAPAN YABANCI ZİYARETÇİLERİN
MİLLİYETLERİNE GÖRE DAĞILIMINA AİT EXCEL TABLOSU.**

Sıra No	Ülke Adı	Ziyaretçi Sayısı
1	Rusya Fed.	80628
2	Almanya	74056
3	İran	68940
4	Fransa	43560
5	Kuveyt	39000
6	İngiltere (Birleşik Krallık)	38169
7	İsrail	30614
8	Hollanda	28070
9	Irak	26985
10	Ukrayna	26698
11	Özbekistan	25898
12	Amerika Birleşik Devletleri	21420
13	Kazakistan	18029
14	Mısır	17706
15	Azerbaycan	16281
16	Lübnan	16160
17	Ürdün	15711
18	Libya	15498
19	Fas	14757
20	Belçika	13569
21	Tunus	13067
22	Avusturya	11578
23	İspanya	10743
24	Tacikistan	10624
25	Pakistan	10612
26	İsviçre	10584
27	İtalya	10499
28	İsveç	10205
29	Suriye	10030
30	Cezayir	9862
31	Romanya	9645
32	Kosova	8480
33	Kırgızistan	7604
34	Bulgaristan	6282
35	Gürcistan	6061
36	Sırbistan	5593
37	Danimarka	5564
38	Kuzey Kıbrıs Türk Cumhuriyeti	5203
39	Yunanistan	5189
40	Endonezya	5161
41	Kanada	5139
42	Hindistan	5127

43	Bosna Hersek	4911
44	Arnavutluk	4817
45	Umman	4787
46	Beyaz Rusya (Belarus)	4243
47	Polonya	4167
48	Bahreyn	4090
49	Malezya	4051
50	Milliyetsiz (Haymatlos)	3988
51	Katar	3938
52	Birleşik Arap Emirlikleri	3789
53	Filistin	3545
54	Norveç	3526
55	Nijerya	3441
56	Filipinler	3426
57	Meksika	3381
58	Çin Halk Cumhuriyeti	3067
59	İrlanda	2969
60	Brezilya	2950
61	Afganistan	2827
62	Kuzey Makedonya Cumhuriyeti	2504
63	Avustralya	2482
64	Hırvatistan	2460
65	Moldova	2451
66	Moğolistan	2442
67	Çek Cumhuriyeti (Çekya)	2300
68	Güney Afrika Cumhuriyeti	2262
69	Sudan	2188
70	Portekiz	2169
71	Kolombiya	2113
72	Macaristan	2033
73	Güney Kore	1830
74	Etiyopya (Habeşistan)	1730
75	Yemen	1664
76	Türkmenistan	1659
77	Slovenya	1621
78	Litvanya	1501
79	Finlandiya	1392
80	Somali	1371
81	Arjantin	1242
82	Senegal	1154
83	Ermenistan	1099
84	Letonya	1093
85	Karadağ	1049
86	Bangladeş	1037
87	Venezuela	984
88	Suudi Arabistan	969
89	Eritre	910
90	Slovakya	847
91	Haiti	840

92	Tayland	740
93	Japonya	736
94	Şili	731
95	Demokratik Kongo Cumhuriyeti (Zaire)	719
96	Estonya	684
97	Kenya	673
98	Malta	665
99	Mauritius	653
100	Çad	635
101	Fildişi Sahilleri (Cote d'Ivoire)	628
102	Gana	628
103	Moritanya	595
104	Kamerun	590
105	Mali	553
106	Uganda	542
107	Panama	526
108	Sierra Leone	512
109	Singapur	493
110	Dominika	476
111	Gabon	431
112	Peru	422
113	Cibuti	412
114	Tanzanya	388
115	Gine	381
116	Saint Kitts ve Nevis (St. Kitts)	363
117	Angola	337
118	Ekvador	305
119	Lüksemburg	303
120	Yeni Zelanda	294
121	Nijer	290
122	Güney Kıbrıs Rum Kesimi	265
123	Sri Lanka	240
124	Maldivler	238
125	Kongo Cumhuriyeti	215
126	Tayvan	212
127	Zimbabve	199
128	Kosta Rika	196
129	Burkina Faso	192
130	Gambiya	168
131	Nepal	168
132	Ruanda	158
133	Dominik Cumhuriyeti	148
134	Vietnam	131
135	Uruguay	126
136	Benin	123
137	Guatemala	121
138	Zambiya	119
139	Birleşmiş Milletler	116
140	Küba	114

141	Komorlar	113
142	Hong Kong	113
143	Bolivya	110
144	Togo	95
145	İzlanda	80
146	El Salvador	73
147	Antigua ve Barbuda	70
148	Honduras	69
149	Lihtenştayn	62
150	Ekvator Ginesi	60
151	Paraguay	56
152	Jamaika	53
153	Kamboçya	48
154	Güney Sudan	46
155	Mozambik	41
156	Burundi	39
157	Trinidad ve Tobago	38
158	Nikaragua	34
159	Grenada	29
160	Myanmar (Burma)	28
161	Liberya	27
162	Surinam	26
163	Gine Bissau	25
164	Seyşeller	24
165	Vanuatu	22
166	Malavi	22
167	Madagaskar (Malagazi)	20
168	Barbados	18
169	Orta Afrika Cumhuriyeti	18
170	Andorra	17
171	Fiji	16
172	Botsvana	15
173	Namibya	14
174	Yeşil Burun Adaları (Cape Verde)	12
175	Svaziland	11
176	Saint Lucia (St. Lucia)	10
177	Bahama Adaları	7
178	Lesoto	7
179	San Marino	7
180	Belize	6
181	Nauru	6
182	Saint Vincent ve Grenadinler (St. Vincent)	5
183	Somaliland	4
184	Avrupa Birliği	4
185	Sao Tome ve Principe	3
186	Guyana	3
187	Brunei	2
188	Laos	2
189	Monako	2

190	Kiribati (Gilbert Adaları)	2
191	Dođu Timor	1
192	Bhutan	1
193	Vatikan	1
194	Kuzey Kore	1
195	Makao	0
196	Diđer	0
197	Mikronezya Federe Devletleri	0
198	Palau	0
199	Papua Yeni Gine	0
200	Samoa	0
201	Solomon Adaları	0
202	Tonga	0
203	Tuvalu	0
204	Türkiye	0
TOPLAM		